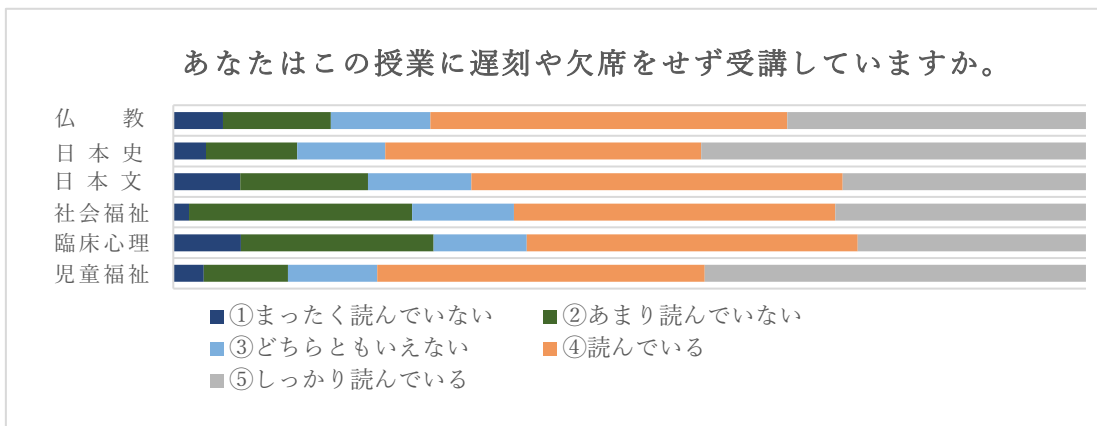
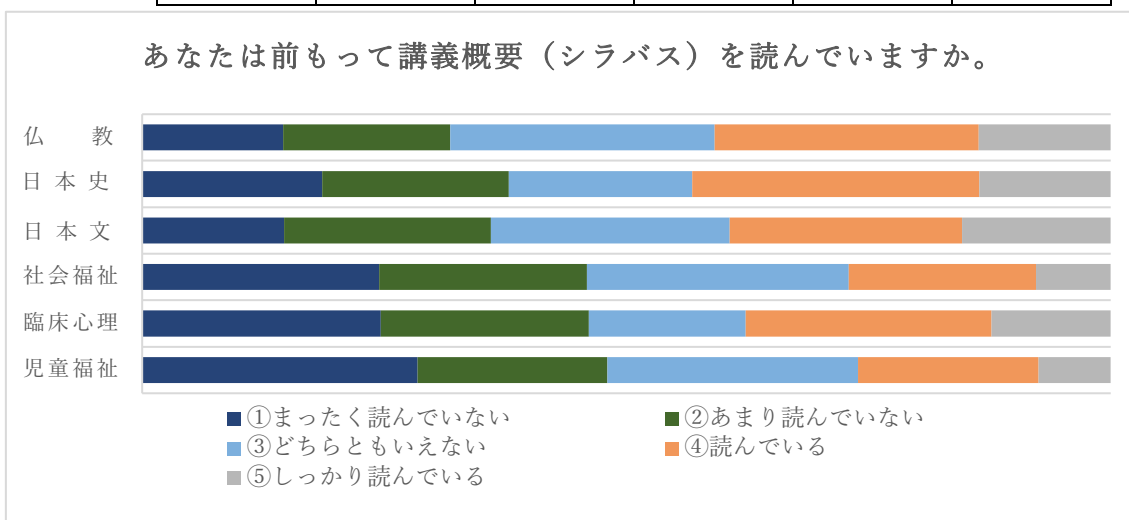


2019（令和元）年度≪後期≫授業評価アンケート集計結果〈実習・演習〉～学科別～

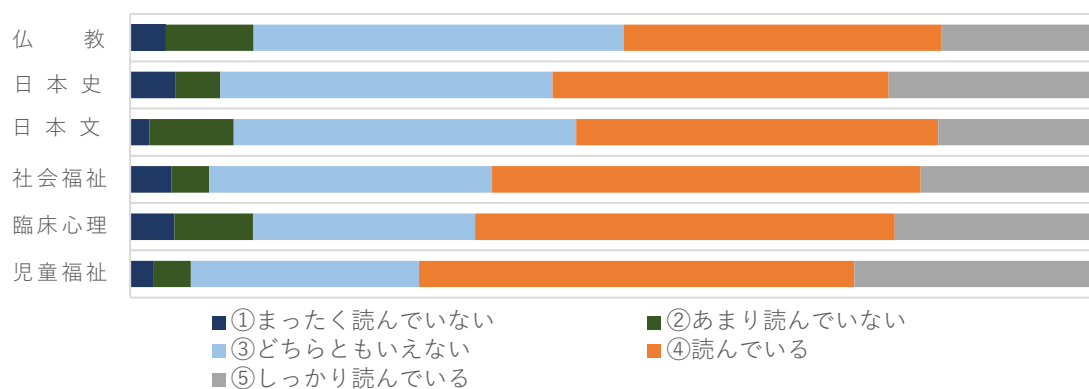


	①	②	③	④	⑤
仏教	5.5%	11.8%	10.9%	39.1%	32.7%
日本史	3.6%	10.0%	9.6%	34.6%	42.1%
日本文	7.3%	14.0%	11.3%	40.7%	26.7%
社会福祉	1.7%	24.5%	11.2%	35.2%	27.5%
臨床心理	7.4%	21.1%	10.2%	36.3%	25.0%
児童福祉	3.3%	9.2%	9.8%	35.9%	41.8%



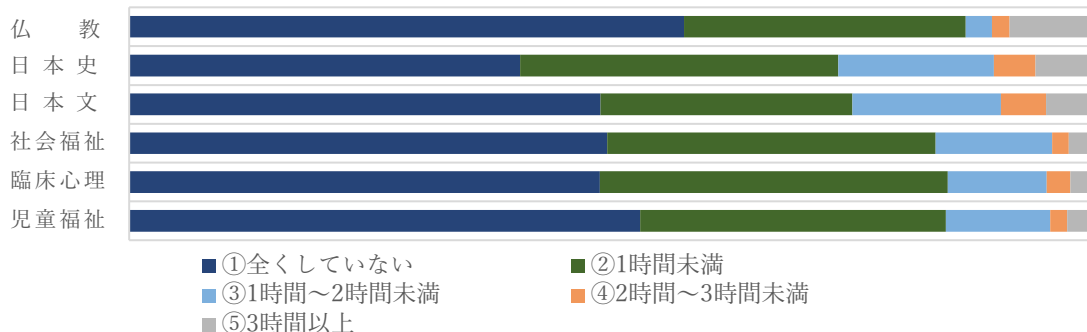
	①	②	③	④	⑤
仏 教	14.5%	17.3%	27.3%	27.3%	13.6%
日 本 史	18.6%	19.3%	18.9%	29.6%	13.6%
日 本 文	14.7%	21.3%	24.7%	24.0%	15.3%
社会福祉	24.5%	21.5%	27.0%	19.3%	7.7%
臨床心理	24.6%	21.5%	16.2%	25.4%	12.3%
児童福祉	28.4%	19.6%	25.9%	18.6%	7.5%

あなたは話し合いや発表には進んで参加していますか。



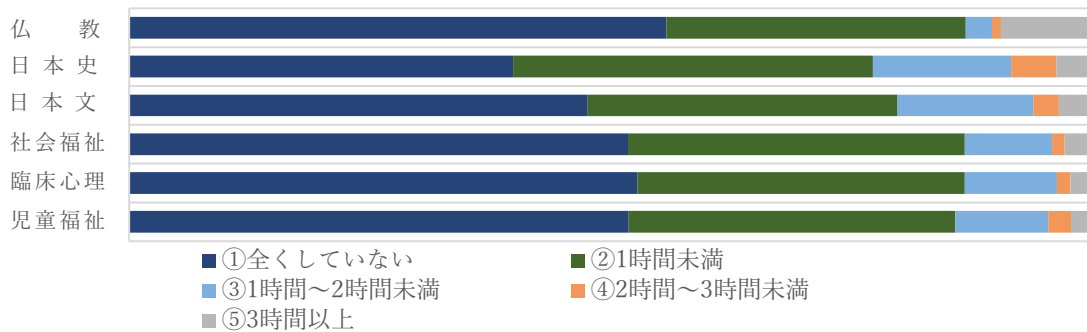
	①	②	③	④	⑤
仏 教	3.6%	9.1%	38.2%	32.7%	16.4%
日 本 史	4.6%	4.6%	34.3%	34.6%	21.8%
日 本 文	2.0%	8.7%	35.3%	37.3%	16.7%
社会福祉	4.3%	3.9%	29.2%	44.2%	18.5%
臨床心理	4.6%	8.1%	22.9%	43.3%	21.1%
児童福祉	2.4%	3.9%	23.5%	44.9%	25.3%

シラバスに記載してある準備学習等、この授業を受ける前の
予習時間（1週間あたりの予習時間）を教えてください。



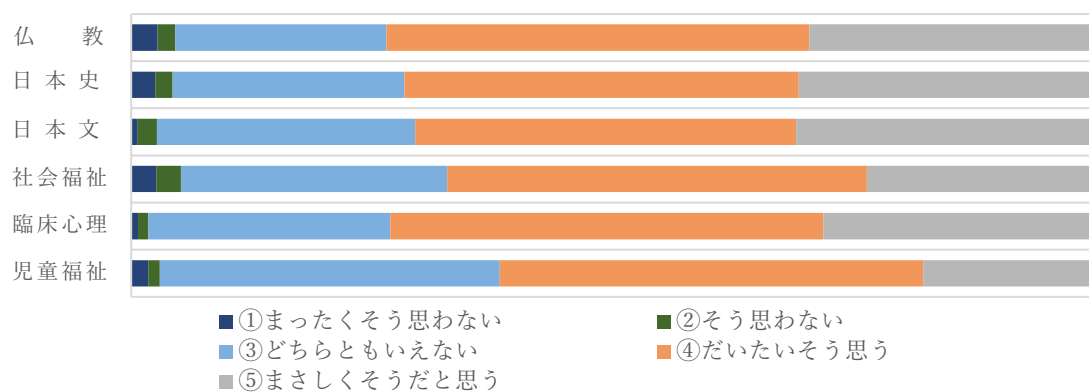
	①	②	③	④	⑤
仏教	57.3%	29.1%	2.7%	1.8%	9.1%
日本史	40.4%	32.9%	16.1%	4.3%	6.4%
日本文	48.7%	26.0%	15.3%	4.7%	5.3%
社会福祉	49.4%	33.9%	12.0%	1.7%	3.0%
臨床心理	48.6%	35.9%	10.2%	2.5%	2.8%
児童福祉	52.7%	31.6%	10.8%	1.8%	3.1%

シラバスに記載してある準備学習等、この授業を受けた後の
復習時間（1週間あたりの復習時間）を教えてください。



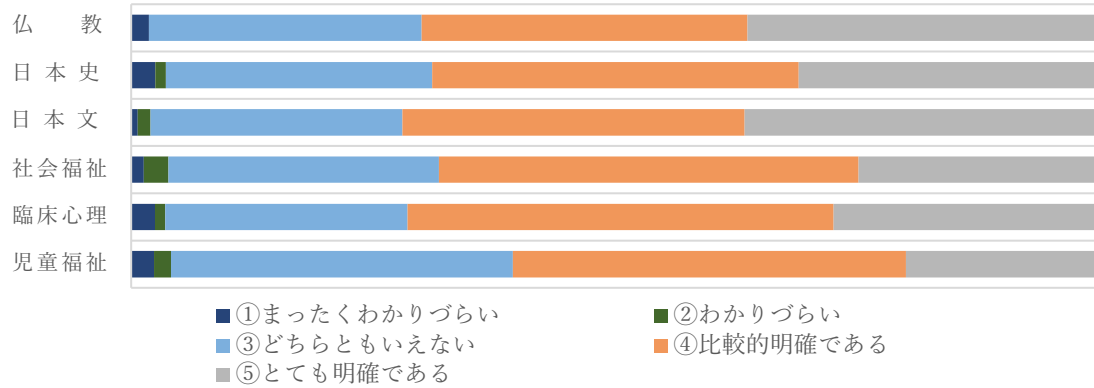
	①	②	③	④	⑤
仏 教	55.5%	30.9%	2.7%	0.9%	10.0%
日 本 史	39.6%	37.1%	14.3%	4.6%	4.3%
日 本 文	47.3%	32.0%	14.0%	2.7%	4.0%
社会福祉	51.5%	34.8%	9.0%	1.3%	3.4%
臨床心理	52.5%	33.8%	9.5%	1.4%	2.8%
児童福祉	51.6%	33.7%	9.6%	2.4%	2.7%

授業はシラバスに沿って行われていますか。



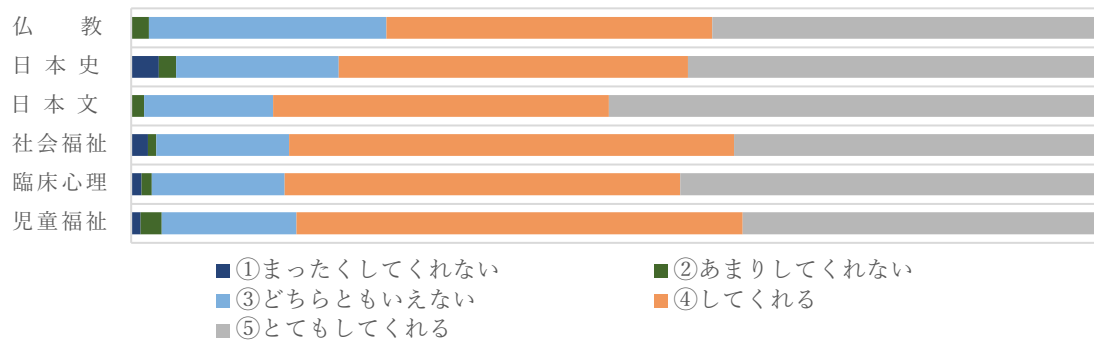
	①	②	③	④	⑤
仏 教	2.7%	1.8%	21.8%	43.6%	30.0%
日 本 史	2.5%	1.8%	23.9%	40.7%	31.1%
日 本 文	0.7%	2.0%	26.7%	39.3%	31.3%
社会福祉	2.6%	2.6%	27.5%	43.3%	24.0%
臨床心理	0.7%	1.1%	25.0%	44.7%	28.5%
児童福祉	1.8%	1.2%	35.1%	43.7%	18.2%

シラバスに記してある目的が授業で明確にされていますか。



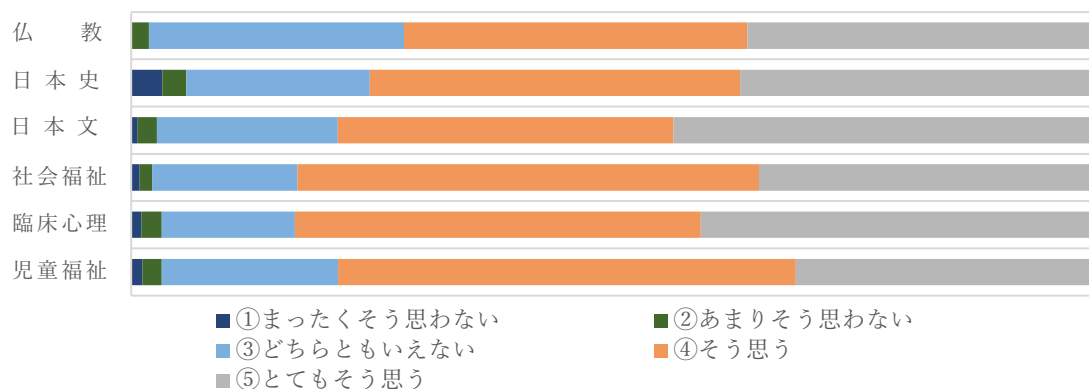
	①	②	③	④	⑤
仏教	1.8%	0.0%	28.2%	33.6%	36.4%
日本史	2.5%	1.1%	27.5%	37.9%	31.1%
日本文	0.7%	1.3%	26.0%	35.3%	36.7%
社会福祉	1.3%	2.6%	27.9%	43.3%	24.9%
臨床心理	2.5%	1.1%	25.0%	44.0%	27.5%
児童福祉	2.4%	1.8%	35.3%	40.6%	20.0%

先生は演習の発表に対して、しっかり聞いて、その途中や後に正しい指導をしてくれますか。



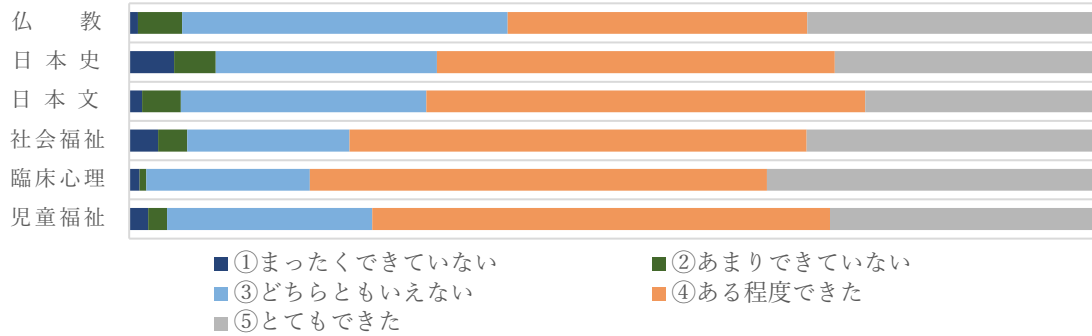
	①	②	③	④	⑤
仏 教	0.0%	1.8%	24.5%	33.6%	40.0%
日 本 史	2.9%	1.8%	16.8%	36.1%	42.5%
日 本 文	0.0%	1.3%	13.3%	34.7%	50.7%
社会福祉	1.7%	0.9%	13.7%	45.9%	37.8%
臨床心理	1.1%	1.1%	13.7%	40.8%	43.3%
児童福祉	1.0%	2.2%	13.9%	46.1%	36.9%

先生は考えさせ、発言や質問をするように促していますか。



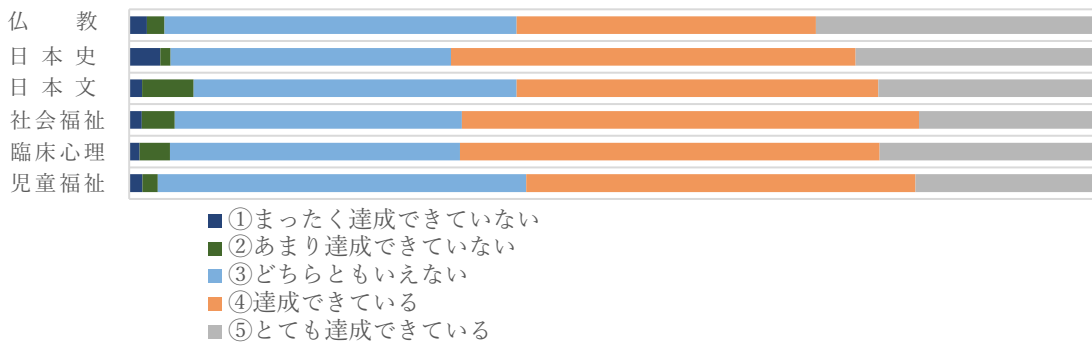
	①	②	③	④	⑤
仏 教	0.0%	1.8%	26.4%	35.5%	36.4%
日 本 史	3.2%	2.5%	18.9%	38.2%	37.1%
日 本 文	0.7%	2.0%	18.7%	34.7%	44.0%
社会福祉	0.9%	1.3%	15.0%	47.6%	35.2%
臨床心理	1.1%	2.1%	13.7%	41.9%	41.2%
児童福祉	1.2%	2.0%	18.2%	47.3%	31.4%

同級生の発表を聞いて、新たな気づきを得ることができましたか。



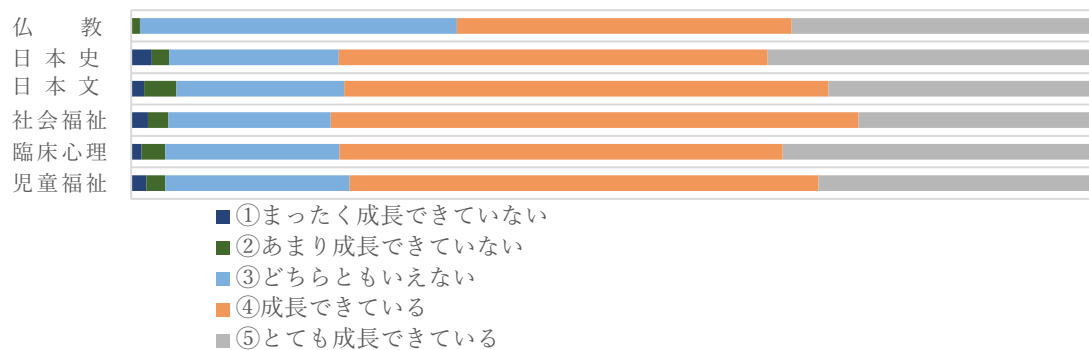
	①	②	③	④	⑤
仏教	0.9%	4.5%	33.6%	30.9%	30.0%
日本史	4.6%	4.3%	22.9%	41.1%	27.1%
日本文	1.3%	4.0%	25.3%	45.3%	24.0%
社会福祉	3.0%	3.0%	16.7%	47.2%	30.0%
臨床心理	1.1%	0.7%	16.9%	47.2%	34.2%
児童福祉	2.0%	2.0%	21.2%	47.3%	27.6%

あなたはシラバスに記載してある授業の到達目標は、どの程度達成できましたか。



	①	②	③	④	⑤
仏 教	1.8%	1.8%	36.4%	30.9%	29.1%
日 本 史	3.2%	1.1%	28.9%	41.8%	25.0%
日 本 文	1.3%	5.3%	33.3%	37.3%	22.7%
社会福祉	1.3%	3.4%	29.6%	47.2%	18.5%
臨床心理	1.1%	3.2%	29.9%	43.3%	22.5%
児童福祉	1.4%	1.6%	38.0%	40.2%	18.8%

あなたはこの授業を受けて、自分自身が成長できたと思いますか。



	①	②	③	④	⑤
仏 教	0.0%	0.9%	32.7%	34.5%	31.8%
日 本 史	2.1%	1.8%	17.5%	44.3%	34.3%
日 本 文	1.3%	3.3%	17.3%	50.0%	28.0%
社会福祉	1.7%	2.1%	16.7%	54.5%	24.9%
臨床心理	1.1%	2.5%	18.0%	45.8%	32.7%
児童福祉	1.6%	2.0%	19.0%	48.4%	29.0%