



CampusPlan portal

学生用ユーザーガイド

分からないことがあれば


学務課／情報システムセンターまで

CampusPlan portal を開く


1 - 1 CampusPlan portal の開きかた

CampusPlan portal にアクセスします。お使いの PC、モバイルでブラウザを開き、
 <<https://cpwh.hanazono.ac.jp/portal/Account/Login?ReturnUrl=%2Fportal%2F>>にアクセスします。

モバイル



PC



● 学校法人 鳥丸大学

● ログインID


● パスワード

ログイン >

お知らせ

2015-10-20
駐輪場の場所変更について


2015-10-20
落とし物のお知らせ



推奨ブラウザ
当サイトは、以下のブラウザにて動作確認をしております。
Internet Explorer 10 以降
Mozilla Firefox 40 以降
Google Chrome 46 以降
Safari 5 以降

● ログインフォーム

ログイン ID とパスワードを入力して、CampusPlan portal にログインします。



お知らせ (外部用)

大学からのお知らせが表示されます。(授業関連のお知らせはログインが必要です)

QRコード

画面上の QR コードをモバイルで読み取りアクセスすることができます。

1 - 2 推奨ブラウザ

CampusPlan portal は、以下のブラウザにて動作確認をしています。

Internet Explorer 11 以降

Mozilla Firefox 40 以降

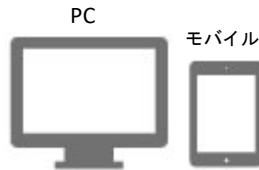
Google Chrome 46 以降

Safari 5 以降

2 ログイン

2-1 ログイン方法

ログイン ID とパスワードを入力して **ログイン** を押します。
ログインするとホーム画面が表示されます。



メッセージが表示されたら

ユーザー名を入れてください/パスワードを入れてください

ログイン ID、パスワードが入力されていません。
入力してから **ログイン** を押してください。

ログイン ID またはパスワードが無効です。

- ・入力したパスワードが間違っているようです。正しいパスワードを入力してください。
- ・ポータルユーザーとしてシステムに登録されていない可能性があります。正しいログイン ID、パスワードを入力してもログインできない場合は**情報システムセンター**にお問い合わせください。

アカウントがロックされています。

パスワードを一定の回数間違えるとアカウントがロックされログインできない状態になります。**情報システムセンター**にお問い合わせください。

2-2 初回パスワード変更

○ 初回パスワード変更

● パスワードを変更してください

現在のパスワードを入力：


新しいパスワードを入力：

再度 新しいパスワードを入力：

変更する

初回ログイン時に、CampusPlan portal にログインする際のパスワードを変更します。

現在のパスワードを入力・新しいパスワードを入力・再度新しいパスワードの入力欄に入力をして **変更する** を押すと、確認メッセージが表示されます。

OK を押すとパスワードが変更され、ホーム画面（ 4章）に移動します。



メッセージが表示されたら

入力してください。

入力してください。

現在のパスワード・新しいパスワードの入力欄に、パスワードが入力されていません。パスワードを入力してから **変更する** を押してください。

同じ値をもう一度入力してください。

同じ値をもう一度入力してください。

再度新しいパスワードの入力欄に、新しいパスワードと違う文字が入力されています。正しいパスワードを入力してから

変更する を押してください。

3メニュー

3-1メニューの操作

PC



メニュー
メニューを押すと各メニューの詳細が表示されます。

ログアウト
CampusPlan portal からログアウトします。



氏名
氏名を押すと個人設定画面に移動します。

モバイル



MENU
MENU を押すと各メニューが表示されます。

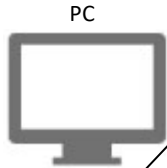
氏名
氏名を押すと個人設定画面に移動します。

メニュー
メニューを押すと各メニューの詳細が表示されます。

ログアウト
CampusPlan portal からログアウトします。

4 ホーム

4-1 画面の見かた



メニュー

「ホーム」を押すとホーム画面に移動します。

Navigation bar with icons for Home, Notices, Lectures, Attendance, Surveys, Reports, My Cabinet, External Services, and Logout. The Home icon is highlighted with a red box.

前回ログイン：2019年01月07日(月) 09:46

カレンダー (月 週 今日)

前 < 2019年1月 7 - 13日 > 次

1/7 (月)	1/8 (火)	1/9 (水)	1/10 (木)	1/11 (金)	1/12 (土)	1/13 (日)
冬期休業			授業再開(後期)			
冬季集中講義期間						

新着お知らせ

- 通常のお知らせ

日時	タイトル	配信元	カテゴリ
2018年12月27日 16:00	アンケートのお知らせが届きました。		
2018年12月27日 16:00	アンケートのお知らせのお知らせが届いています		
2018年12月27日 15:09	アンケートのお知らせが届きました。		
- 授業に関するお知らせ

日時	タイトル	配信元	カテゴリ
2019年01月07日 14:32	教室変更の決定のお知らせが届いています NEW	教務課	教室変更
2019年01月07日 14:28	休講の決定のお知らせが届いています NEW	教務課	休講・補講
2018年12月19日 16:49	補講の決定のお知らせが届いています		休講・補講

通常のお知らせ 4 - 3章
教員・学校職員からの
新着お知らせが表示されます。

授業に関するお知らせ 4 - 4章
講義用カテゴリが設定されている
お知らせが表示されます。

マイリンク

- + Yahoo!です
- + CPデモサイト

指定リンク

- + yahoo
- + google

マイリンク 4 - 5章
個人設定で登録した自分用の
リンク集が表示されます。

指定リンク 4 - 5章
共通のリンク集が表示されます。

モバイル



MENU

MENU を押すと、メニューが表示されます。

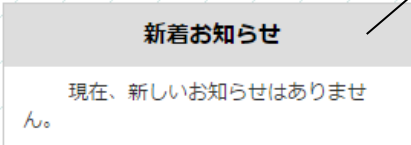
メニュー

ホーム を押すとホーム画面に移動します。



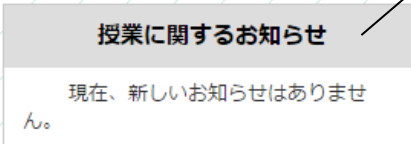
新着お知らせ ■ 4 - 3 章

教員・学校職員からの新着お知らせが表示されます。



授業に関するお知らせ ■ 4 - 4 章

講義用カテゴリが設定されているお知らせが表示されます。



マイリンク ■ 4 - 5 章

個人設定で登録した自分用のリンク集が表示されます。



指定リンク ■ 4 - 5 章

共通のリンク集が表示されます。

4-2 ホーム画面の新着お知らせ

4-2-1 画面の見かた

ホーム画面に新着お知らせの一覧が表示されます。

○ 新着お知らせ			
● 通常のお知らせ			
日時	タイトル	配信元	カテゴリ
2019年01月08日 16:40	【注意喚起】本学 周辺に不審者目撃 情報 NEW	大学	学生課より
2019年01月08日 16:38	落とし物 のお知らせ NEW	学生課	学生課より

お知らせアイコン

NEW	未読のお知らせ
呼び出し	学校・担当教員からの個別のお知らせ

4-2-2 お知らせの詳細を確認する

○ 新着お知らせ			
● 通常のお知らせ			
日時	タイトル	配信元	カテゴリ
2019年01月08日 16:38	落とし物 のお知らせ NEW	学生課	学生課より

お知らせのタイトルを押すと、詳細を確認することができます。

○ 落とし物のお知らせ

掲載日時：2018年03月03日 00:00
配信元：学生課より
● 学生課より

講義棟1F西側階段前に鍵の落とし物がありました。
学生課前の保管ケースに陳列しておりますので、落とし
主の方は学生証を持参の上、窓口でお伝えください。

[一覧へ](#)

お知らせの詳細が表示されます。
(お知らせの詳細を確認する ■ 6 - 1 - 1章)

4-3 ホーム画面の授業に関するお知らせ

4-3-1 画面の見かた

ホーム画面に授業に関するお知らせの一覧が表示されます。

● 授業に関するお知らせ			
日時	タイトル	配信元	カテゴリ
2019年01月07日 14:32	教室変更の決定のお知らせが届いています NEW	教務課	教室変更
2019年01月07日 14:28	休講の決定のお知らせが届いています NEW	教務課	休講・補講

お知らせアイコン

NEW	未読のお知らせ
休講・補講	講義の休講・補講に関するお知らせ
教室変更	教室変更に関するお知らせ

4-3-2 お知らせの詳細を確認する

● 授業に関するお知らせ			
日時	タイトル	配信元	カテゴリ
2019年01月07日 14:32	教室変更の決定のお知らせが届いています NEW	教務課	教室変更
2019年01月07日 14:28	休講の決定のお知らせが届いています NEW	教務課	休講・補講

お知らせのタイトルを押すと、詳細を確認することができます。

● 休講の決定のお知らせが届いています

掲載日時：2019年01月07日 14:28
配信元：教務課
● 休講・補講

以下が休講です

休講の決定

講義名：高齢化人間研究
担当教員：青山 正一
開講日：2018年11月22日
曜日：木曜日
時限：1時限

ホームへ

お知らせの詳細が表示されます。
(お知らせの詳細を確認する ■ 6 - 1 - 1 章)

4-4 ホーム画面のマイリンク／指定リンク

4-4-1 画面の見かた

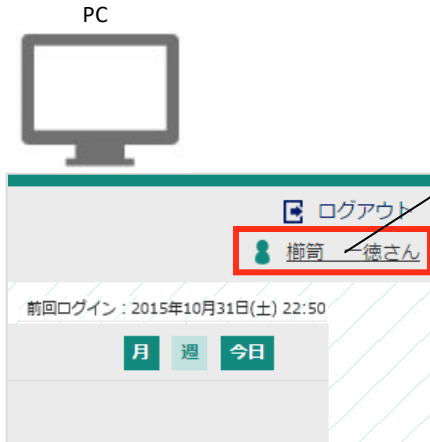


ホーム画面にマイリンク／指定リンクの一覧が表示されます。
登録されているリンクを押してサイトに移動できます。

マイリンクは個人設定で登録できます。
指定リンクは学校共通のリンク集です。
(個人設定のマイリンク ■ 5 - 5章)

5 個人設定

5-1 画面の見かた



氏名

氏名を押すと個人設定画面に移動します。

○ 個人設定

- メールアドレス
 - PC用: 変更する test653@localhost.co.jp
 - モバイル用: 変更する
- お知らせ配信設定
 - 変更する
 - PC用メールアドレスへ通知します
- パスワード変更
 - 変更する
- マイリンク
 - 編集する

見出し	URL	備考
大学ホームページ	http://www.XXXXXX.ac.jp	XXXXXX

メールアドレス登録 5 - 2 章

お知らせが配信された際に通知を受け取るメールアドレスを登録します。

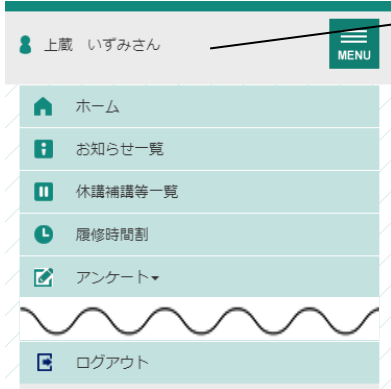
お知らせ配信設定 5 - 3 章

登録したメールアドレスで通知を受け取るかどうかを設定します。

マイリンク登録 5 - 5 章

自分用のリンク集を作成します。

モバイル



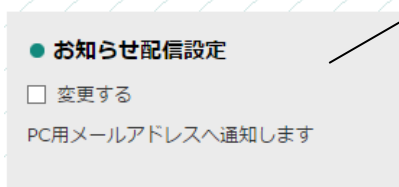
氏名

氏名を押すと個人設定画面に移動します。



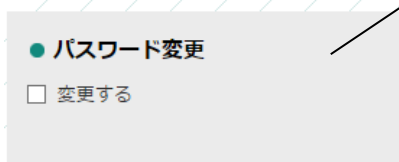
メールアドレス登録 5 - 2章

お知らせが配信された際に通知を受け取るメールアドレスを登録します。



お知らせ配信設定 5 - 3章

登録したメールアドレスで通知を受け取るかどうかを設定します。



マイリンク登録 5 - 5章

自分用のリンク集を作成します。

5-2 個人設定のメールアドレス

学校からのお知らせが配信された際に通知を受け取るメールアドレスを登録します。

PC用：
 変更する

XXXXXXXX@XXXX.ac.jp

モバイル用：
 変更する

変更する

PC用・モバイル用のメールアドレスを登録できます。
メールアドレスは 120 文字まで入力可能です。

「変更する」にチェックをつけると入力欄が表示されます。
PC用・モバイル用のメールアドレスを登録してください。

PC用：
 変更する

XXXXXXXX@XXXX.ac.jp

モバイル用：
 変更する

変更する ボタンを押すと、確認メッセージが表示されます。
OK を押すと登録が完了します。



メッセージが表示されたら

有効な E メールアドレスを入力してください。

XXXXXXXXXXXX

有効なEメールアドレスを入力してください。

入力したメールアドレスが正しい形式ではありません。
メールアドレスの形式を確認して下さい。

例 XXXXXXX@XXXXXX.jp
XXXXXXXX@XXXXXX.com

5-3 個人設定のお知らせ配信設定

● お知らせ配信設定

変更する

お知らせ配信があった際に通知を受け取るメールアドレスを選択します。PC用・モバイル用それぞれのメールアドレスで、お知らせ配信の通知を受け取るかどうかを設定できます。

● お知らせ配信設定

変更する

PC用メールアドレスで受け取る

モバイル用メールアドレスで受け取る

変更する

「変更する」にチェックをつけると、どのメールアドレスで通知を受け取るかを選択するチェックボックスが表示されます。

● お知らせ配信設定

変更する

PC用メールアドレスへ通知します

変更する を押すと、確認メッセージが表示されます。

OK を押すと登録が完了します。

5-4 個人設定のマイリンク

● **マイリンク**

編集する

見出し	URL	備考
-----	-----	----

よく利用するサイトの URL を登録して、自分用のリンク集を作ります。
登録したマイリンクは、ホーム画面から利用できます。

編集する

削除	内容	表示順
----	----	-----

+ 追加する

更新する

「編集する」にチェックをつけます。 + を押すと新しい入力欄が表示されます。

削除	内容	表示順
<input type="checkbox"/>	見出し 大学ホームページ	
<input type="checkbox"/>	URL http://www.XXXX	1
<input type="checkbox"/>	備考 XXXXXX	

+ 追加する

更新する

見出し・URL・備考・表示順を入力欄に入力し **更新する** を押すと、確認メッセージが表示されます。 OK を押すとマイリンクとして登録されます。



さらにマイリンクを追加したい場合

備考	<input type="text" value="XXXXXX"/>	
見出し	<input type="text" value="入力してください。"/>	
URL	<input type="text" value="入力してください。"/>	<input type="text"/>
備考	<input type="text"/>	
<input type="button" value="+ 追加する"/>		

を押すと、新たに入力欄が表示されます。



登録したマイリンクを削除する場合

削除	内容	表示順
	見出し <input type="text" value="大学ホームページ"/>	
<input checked="" type="checkbox"/>	URL <input type="text" value="http://www.XXXX"/>	<input type="text" value="1"/>
	備考 <input type="text" value="XXXXXX"/>	
<input type="button" value="+ 追加する"/>		
<input type="button" value="更新する"/>		

削除するマイリンクの「削除」にチェックをつけ、 を押すと、確認メッセージが表示されます。

を押すと、チェックをつけたマイリンクが削除されます。



メッセージが表示されたら

見出し：入力必須です。

見出し

URL
 1

備考

見出し：必須入力です。

見出しの入力欄が入力されていないため登録できません。
 見出しを入力してから **更新する** を押してください。

見出し

URL
 1

備考

URL：必須入力です。

URL：形式が正しくありません。
 URL の形式が正しくないため登録できません。
 http://または https://からはじまる URL かどうか、
 URL が正しいか確認して下さい。

例 **http://www.XXXXXX.ac.jp**

※備考は必須入力ではありません。

6 お知らせ一覧

6-1 画面の見かた

PC

メニュー
お知らせ一覧を押すと、お知らせ一覧画面に移動します。

年度切り替え
表示するお知らせの年度を切り替えます。

ログアウト
いずみさん

ホーム お知らせ一覧 休講補講等一覧 履修時間割 アンケート 課題

お知らせ一覧

2017年度 | 2016年度 | 2015年度 | 2014年度

● 2017年度のお知らせ一覧を表示しています。

日時	タイトル	配信元	カテゴリ
2018年03月15日 00:00	【注意喚起】 本学周辺に不審者目撃情報あり 続報	大学より	学校より
2018年03月12日 00:00	【注意喚起】 本学周辺に不審者目撃情報あり	大学より	学校より
2018年03月10日 00:00	学生ボランティアを募集します	学生課より	学生課より
2018年03月05日 00:00	春休み中のカフェテリアの利用について	大学より	学校より
2018年03月03日 00:00	落とし物のお知らせ	学生課より	学生課より
2018年02月28日 16:39	駐輪場の場所変更について	大学より	学校より
2018年02月28日 16:38	落とし物のお知らせ NEW	学生課より	学生課より
2018年02月28日 16:38	教室変更 教室変更のお知らせ	教務課より	教室変更
2018年02月28日 16:38	来年度の学生証用顔写真の提出について	学生課より	学生課より

絞り込み条件

配信元で選択

大学より 学生課より
 教務課より
 就職課就職支援センターより

※教員名で絞りたい場合はキーワードへ入力してください

カテゴリで選択

学校より 学生呼び出し
 休講・補講 教室変更
 教務課より 学生課より
 担当教員より

キーワード

条件を入れてください

お知らせ一覧 ■ 6 - 1 - 1 章
配信されているお知らせの一覧が表示されます。

絞り込み条件
お知らせを配信元・カテゴリ・キーワードで絞り込みます。

モバイル



上蔵 いずみさん

HOME

お知らせ一覧

休講補講等一覧

お知らせ一覧

2017 年度
2016 年度
2015 年度
2014 年度

● 2017年度のお知らせ一覧を表示しています。

日時	タイトル	配信元	カテゴリー
2018年03月15日 00:00	【注意喚起】本学周辺に不審者目撃情報あり 続報	大学より	学校より

絞り込み条件

配信元で選択

大学より 学生課より

教務課より

就職課就職支援センターより

※教員名で絞りたい場合はキーワードへ入力してください

カテゴリで選択

学校より 学生呼び出し

休講・補講 教室変更

教務課より 学生課より

担当教員より

キーワード

条件を入れてください

MENU

MENU を押すと、メニューが表示されます。

メニュー

お知らせ一覧 を押すと一覧画面が表示されます。

年度切り替え

表示するお知らせの年度を切り替えます。

お知らせ一覧 ■ 6 - 1 - 1 章

配信されているお知らせの一覧が表示されます。

絞り込み条件

お知らせを配信元・カテゴリ・キーワードで絞り込みます。

6-1-1 お知らせの詳細を確認する

お知らせの詳細を確認する場合は、タイトルを押します。

05日 00:00	アの利用について	り	り
2018年03月 03日 00:00	落とし物のお知らせ	学生課 より	学生課 より
2018年02月 28日 16:39	駐輪場の場所変更について	大学よ り	学校よ り
2018年02月 28日 16:38	教室変更 教室変更の お知らせ	教務課 より	教室変 更
	XXXXXXXXXX		

お知らせの詳細が表示されます。

配信カテゴリ

本文

添付ファイル

ファイル名を押すとファイルをダウンロードします。

一覧へ戻る

お知らせ一覧画面に戻ります。

※iPhone の場合、ダウンロードができない可能性があるため、添付ファイルをダウンロードする際のブラウザは safari をご利用ください。



お知らせを絞り込みたい場合

配信元で絞り込む

○ 絞り込み条件

配信元で選択

大学 学生課 教務課

就職課就職支援センター 部署A 部署B

※教員名で絞り込みたい場合はキーワードへ入力してください

カテゴリで選択

学校より 学生呼び出し 休講・補講

教室変更 教務課より 学生課より

担当教員より

キーワード

条件を入れてください

条件クリア

受信一覧に表示するお知らせを配信元で絞り込みたい場合は、「配信元で選択」の欄で表示したい配信元にチェックをつけます。

チェックなしの場合は、全カテゴリのお知らせを表示します。

日時	タイトル	配信元	カテゴリ
2019年01月07日 14:32	教室変更の決定のお知らせが届いています NEW	教務課	教室変更
2019年01月07日 14:28	休講・補講の決定のお知らせが届いています NEW	教務課	休講・補講
2018年11月26日 15:13	休講・補講の取消のお知らせ①	教務課	休講・補講
2018年11月13日 15:27	休講・補講の取消のお知らせが届いています	教務課	休講・補講

チェックをつけた配信元のお知らせのみがお知らせ一覧に表示されます。

カテゴリで絞り込む

絞り込み条件

配信元で選択

大学 学生課 教務課
 就職課就職支援センター 部署A 部署B

※教員名で絞り込む場合はキーワードへ入力してください

カテゴリで選択

学校より 学生呼び出し 休講・補講
 教室変更 教務課より 学生課より
 担当教員より

キーワード

条件を入れてください

条件クリア

受信一覧に表示するお知らせをカテゴリで絞り込みたい場合は、「カテゴリで選択」の欄で表示したいカテゴリにチェックをつけます。

チェックなしの場合は、全カテゴリのお知らせを表示します。

日時	タイトル	配信元	カテゴリ
2019年01月07日 14:32	教室変更 教室変更の決定のお知らせが届いています NEW	教務課	教室変更
2019年01月07日 14:28	休講・補講 休講の決定のお知らせが届いています NEW	教務課	休講・補講
2018年12月19日 16:49	休講・補講 補講の決定のお知らせが届いています	大学	休講・補講
2018年12月19日 16:49	休講・補講 補講の決定のお知らせが届いています	大学	休講・補講
2018年12月19日 16:49	休講・補講 補講の決定のお知らせが届いています	大学	休講・補講
2018年12月19日 16:49	休講・補講 補講の決定のお知らせが届いています	大学	休講・補講

チェックをつけたカテゴリのお知らせのみがお知らせ一覧に表示されます。

キーワードで絞り込む

絞り込み条件

配信元で選択

大学 学生課 教務課
 就職課就職支援センター 部署A 部署B

※教員名で絞りたい場合はキーワードへ入力してください

カテゴリで選択

学校より 学生呼び出し 休講・補講
 教室変更 教務課より 学生課より
 担当教員より

キーワード

落とし物

条件クリア

受信一覧に表示するお知らせをキーワードで絞り込みたい場合は、

「キーワード」の入力欄に、表示したいお知らせに含まれるキーワードを入力します。

日時	タイトル	配信元	カテゴリ
2019年01月08日 16:38	落とし物 のお知らせ NEW	学生課	学生課より
2018年08月31日 17:25	呼び出し 落 とし物 のお知らせ	青山 正一	学生呼び出し

入力したキーワードが、日時・タイトル・配信元・教員名・カテゴリいずれかに含まれるお知らせのみがお知らせ一覧に表示されます。

7 履修時間割

7-1 画面の見かた

PC



メニュー

履修時間割 を押すと、時間割表に移動します。



学期切り替え

表示する時間割の前期/後期を切り替えます。

2015年度 前期 時間割

| 前期 | 後期 |

	月	火	水	木	金	土	日
1	機械工学概論 II (青山 正一)				日本人の風土 (紺野 勇一)		
2	情報活用 II (近藤 飾利)	英語 III (黒岡 飾利)	演習 IV (藤堂 二郎)		国際金融論 (井上 敬太)		
3		経営数理入門 I (鳥羽 当麻)					
4				NPOマネジメント (山南 美奈子)	生産管理論 I (紺野 勇一)		
5							
6							

前期 集中講義

集中講義を表示しています

講義名	担当教員
教職講義1	青山 正一
教育指導講義3	鳥羽 勇一
図書館情報学概論 II	沖田 綾子

集中講義

履修中の集中講義を表示します。

前期表示 | 通年・前期

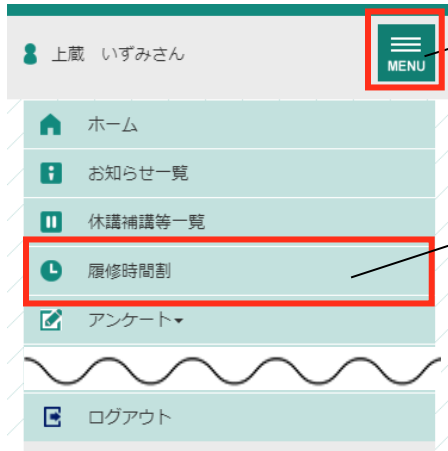
後期表示 | 通年・後期

に開講する集中講義が表示されます。

時間割表

履修中の通常講義の時間割を表示します。

モバイル

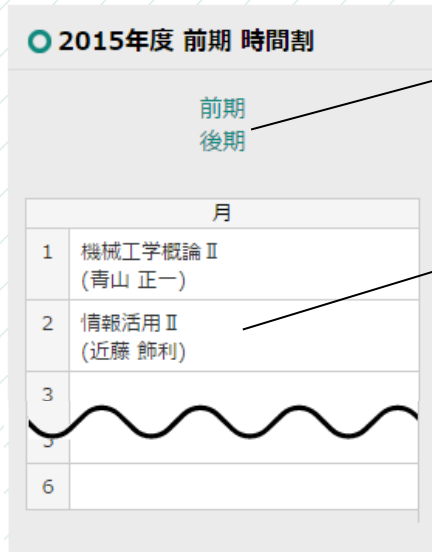


MENU

MENU を押すと、メニューが表示されます。

メニュー

履修時間割 を押すと、時間割表に移動します。

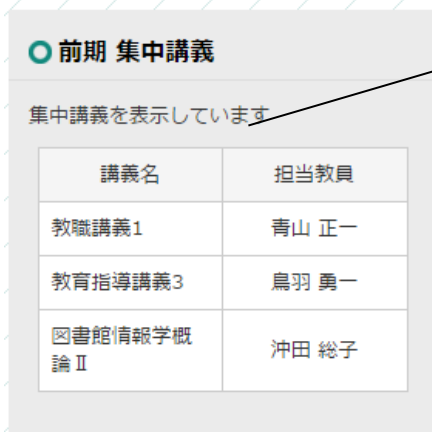


学期切り替え

表示する時間割の前期/後期を切り替えます。

時間割表

履修中の通常講義の時間割を表示します。



集中講義

履修中の集中講義を表示します。

前期表示 | 通年・前期

後期表示 | 通年・後期

に開講する集中講義が表示されます。

8 アンケート

9-1 授業評価アンケート回答

8-1-1 画面の見かた

PC

メニュー
アンケートを押すと、メニューが表示されます。
授業評価アンケート回答を押してください。

ホーム お知らせ一覧 休講補講等一覧 履修時間割 アンケート▼ 課題レポート▼ キャビネット 外部サービス▼ ログアウト
上蔵 いずみさん

授業評価アンケート回答
授業評価アンケート結果参照
アンケート回答
アンケート結果一覧

該当行を押すと、授業評価アンケートに移動します。

ログイン学生が未回答である授業評価アンケートのみ表示します。

○ 授業評価アンケート回答

● 2017年度の回答期間中の授業評価アンケート一覧を表示しています。

講義	曜日	時限	担当教員	締切
簿記原理(コード:11131010)	月	3	山南 大助	2017年12月29日 00:00
教職講義1(コード:11920001)	集	集中	青山★ 正一	2017年12月29日 00:00
教職講義2(コード:11920002)	集	集中	青山★ 正一	2017年12月29日 00:00
教職講義3(コード:11920003)	集	集中	青山★ 正一	2017年12月29日 00:00
教育指導講義2(コード:11921002)	集	集中	鳥羽 勇一	2017年12月29日 00:00
教育指導講義4(コード:11921004)	集	集中	鳥羽 勇一	2017年12月29日 00:00
教育学習講義1(コード:11922001)	集	集中	藤堂 二郎	2017年12月29日 00:00
教育学習講義2(コード:11922002)	集	集中	藤堂 二郎	2017年12月29日 00:00

○ 絞り込み条件

未回答のみ

講義
条件を入れてください

教員
条件を入れてください

9-1-2 授業評価アンケート回答詳細を確認する

● 2017年度 授業評価アンケート

このアンケートは、FD活動の一環として、学生のみなさんからの率直な意見を伺い、よりよい授業を行うための材料とするものです。
みなさんからいただきました貴重なご意見やアンケート結果は、匿名で授業担当者にフィードバックされ、来年度からの授業内容や教え方の改善に繋がります。
また、学部や大学全体での教育内容の改善のための参考資料としても活用されます。

以上の目的を十分に理解した上で、アンケートへ回答をしてください。

対象講義
簿記原理(コード:11131010)
担当: 山南 大助

それぞれの問いに対して、該当するものを選択／入力してください。
※回答必須と書かれていない問いについては、回答は任意です。

Q1. この授業の講義概要に記載された講義目標は、理解できましたか? **※回答必須**

とてもそう思う そう思う どちらでもない そう思わない 全くそう思わない

Q2. この授業の評価方法は理解できましたか? **※回答必須**

とてもそう思う そう思う どちらでもない そう思わない 全くそう思わない

Q3. この授業で向上したと思われる能力を選択してください。 **※回答必須**

問題発見・解決能力 計画・実行力 思考力・判断力 創造・企画力 プレゼンテーション能力 コミュニケーション能力
 資料作成能力

Q4. あてはまるものをひとつ選択してください。 **※回答必須**

選んでください

Q5. この授業について、内容が理解できましたか? **※回答必須**

1 2 3 4 5
全くそう思わない 強くそう思う

Q10. 最後に、この授業について あなたの意見・感想など自由に記載してください。

回答を終えたら、**回答送信**を押してください。

一覧に戻る

回答送信

ご協力ありがとうございました。

PAGE TOP

● 確認

● 回答を送信する場合は送信ボタンを押してください

アンケートに戻る

送信

送信を押すと、回答が完了します。

モバイル



上蔵 いずみさん

MENU

- ホーム
- お知らせ一覧
- 休講補講等一覧
- 履修時間割
- アンケート
 - 授業評価アンケート回答
 - 授業評価アンケート結果参照
 - アンケート結果一覧
 - アンケート回答

MENU

MENU を押すと、
メニューが表示されます。

メニュー

アンケート を押すと、メニューが表示されます。
授業評価アンケート回答 を押してください。

○ 授業評価アンケート回答

● 2017年度の回答期間中の授業評価アンケート一覧を表示しています。

講義	曜日	時限	担当教員	締切
簿記原理(コード:11131010)	月	3	山南大助	2017年12月29日 00:00
教職講義1(コード:11920001)	集	集中	青山正一	2017年12月29日 00:00

該当行を押すと、授業評価アンケートに移動します。

○ 授業評価アンケート回答

● 2017年度の条件に一致する回答期間中の授業評価アンケートはありません。

授業評価アンケートの実施期間外は、このような表示になります。

2016年度 授業評価アンケート

このアンケートは、FD活動の一環として、学生のみなさんからの率直な意見を伺いたいと考えています。

以上の目的を十分に理解した上で、アンケートへ回答をしてください。

対象講義
簿記原理
担当：山南 大助

Q1. この授業の講義概要に記載された講義目標は、理解できましたか？ ※**回答必須**

- とてもそう思う そう思う
 どちらでもない
 そう思わない
 全くそう思わない

Q2. この授業の評価方法は理解できましたか？ ※**回答必須**

- とてもそう思う そう思う
 どちらでもない
 そう思わない
 全くそう思わない

Q3. この授業で向上したと思われる能力を選択してください。 ※**回答必須**

- 問題発見・解決能力
 計画・実行力
 思考力・判断力
 創造・企画力
 プレゼンテーション能力
 コミュニケーション能力
 資料作成能力

Q10. 最後に、この授業についてあなたの意見・感想など自由に記載してください。

未回答一覧に戻る

回答送信

ご協力ありがとうございました。

それぞれの問いに対して、該当するものを選択／入力してください。
※**回答必須**となっている問いに入力がないと、エラーになります。

回答を終えたら、**回答送信**を押してください。

送信を押すと、回答が完了します。

確認

- 回答を送信する場合は送信ボタンを押してください

アンケートに戻る

送信

9-2 授業評価アンケート結果参照

9-2-1 画面の見かた

PC

メニュー
アンケート を押すと、メニューが表示されます。
授業評価アンケート結果参照 を押してください。

ホーム お知らせ一覧 休講補講等一覧 履修時間割 アンケート▼ 課題レポート▼ キャビネット 外部サービス▼ ログアウト
上蔵 いずみさん

授業評価アンケート回答
授業評価アンケート結果参照
アンケート回答
アンケート結果一覧

ログイン学生が回答した
授業評価アンケートのみ表示します。

ログイン学生が履修している講義の
授業評価アンケートのみ表示します。

該当行を押すと、
授業評価アンケート結果参照
に移動します。

授業評価アンケート結果参照

2017 年度 | 2016 年度 | 2015 年度 | 2014 年度 |

● 2017年度の授業評価アンケート結果一覧を表示しています。

アンケート期間	講義	曜日	時間	担当教員	前回集計日時
【大学用アンケート実施期間】前期中間アンケート☆	機械工学概論Ⅱ(コード:10010020)	月	1	青山 正一	2017年12月08日 17:58
【大学用アンケート実施期間】前期中間アンケート☆	高齢化人間研究(コード:10010030)	月	2	青山 正一	2017年12月08日 17:58
【大学用アンケート実施期間】後期中間アンケート☆	機械工学概論Ⅱ(コード:10010020)	月	1	青山 正一	2017年12月18日 02:01
【大学用アンケート実施期間】後期中間アンケート☆	高齢化人間研究(コード:10010030)	月	2	青山 正一	2017年12月18日 02:01
【大学用アンケート実施期間】後期中間アンケート☆	教育指導講義1(コード:11921001)	無	無	鳥羽 勇一	2017年12月18日 02:01
【大学用アンケート実施期間】後期中間アンケート☆	教育指導講義3(コード:11921003)	無	無	鳥羽 勇一	2017年12月18日 02:01

絞り込み条件

自分が回答したアンケートのみ

履修講義のアンケートのみ

2017 年度のアンケート期間

【大学用アンケート実施期間】前期中間アンケート☆

【大学用アンケート実施期間】前期最終アンケート☆

【大学用アンケート実施期間】後期中間アンケート☆

【テスト表示用】テスト

講義
条件を入れてください

教員
条件を入れてください

授業評価アンケート実施期間マスタから一覧表示します。チェックが ON の実施期間のみ表示します。

9-2-2 授業評価アンケート結果参照の詳細を確認する

2017年度 授業評価アンケート

このアンケートは、FD活動の一環として、学生のみなさんからの率直な意見を伺い、よりよい授業を行うための材料とするものです。
みなさんからいただきました貴重なご意見やアンケート結果は、匿名で授業担当者にフィードバックされ、来年度からの授業内容や教え方の改善に繋がります。
また、学部や大学全体の教育内容の改善のための参考資料としても活用されます。

以上の目的を十分に理解した上で、アンケートへ回答をしてください。

対象講義


講義コード：10010020
講義名称：機械工学概論Ⅱ
担当教員名：青山 正一

回答情報

履修者数：42人
回答者数：42人
回答率：100%

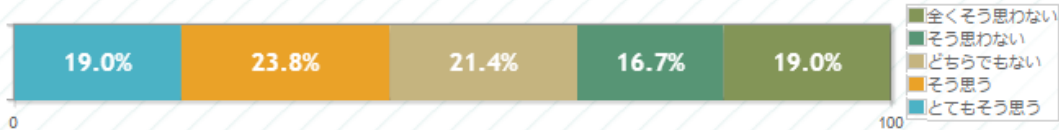
Q1. この授業の講義概要に記載された講義目標は、理解できましたか？ ※回答必須

平均 3.02 ポイント



Q2. この授業の評価方法は理解できましたか？ ※回答必須

平均 3.07 ポイント



Q3. この授業で向上したと思われる能力を選択してください。 ※回答必須

選択肢	回答数
問題発見・解決能力	6
計画・実行力	4
思考力・判断力	4
創造・企画力	4
プレゼンテーション能力	20
コミュニケーション能力	2

未集計のアンケート結果詳細を開いた際は以下のような表示となります。

※本アンケートはまだ集計処理が行われていないため、結果の閲覧ができません。

一覧に戻る

均等目盛形式の集計結果イメージ

平均点と棒グラフを表示し、棒グラフの凡例を右横に表示します。


平均 3.14 ポイント



ラジオボタンの集計結果イメージ

平均点と棒グラフを表示し、棒グラフの凡例を右横に表示します。

平均 3.02 ポイント



チェックボタンの集計結果イメージ

それぞれの選択肢の回答数を一覧表示します。

選択肢	回答数
問題発見・解決能力	6
計画・実行力	4
思考力・判断力	4
創造・企画力	4

プルダウンの集計結果イメージ

※ラジオボタンと同様。

記述式の集計結果イメージ

記述式の回答を一覧表示します。

回答
14211005さんの2017年度の講義コード(10010020)の2017年度授業評価アンケート(大学用)の設問番号9の記述式回答です。
14211006さんの2017年度の講義コード(10010020)の2017年度授業評価アンケート(大学用)の設問番号9の記述式回答です。
14211007さんの2017年度の講義コード(10010020)の2017年度授業評価アンケート(大学用)の設問番号9の記述式回答です。
14211009さんの2017年度の講義コード(10010020)の2017年度授業評価アンケート(大学用)の設問番号9の記述式回答です。

公開設定になっている回答のみ表示します。非公開の場合は以下のような表示となります。「アンケート自由記述式回答編集」機能より公開設定を行ってから再度表示してください。

※本設問の回答は公開されていません。

モバイル



上蔵 いずみさん

MENU

- ホーム
- お知らせ一覧
- 休講補講等一覧
- 履修時間割
- アンケート
- 授業評価アンケート回答
- 授業評価アンケート結果参照
- アンケート結果一覧
- アンケート回答

MENU

MENU を押すと、
メニューが表示されます。

メニュー

アンケート を押すと、メニューが表示されます。
授業評価アンケート結果参照 を押してください。

○ 授業評価アンケート回答

● 2017年度の回答期間中の授業評価アンケート一覧を表示しています。

講義	曜日	時限	担当教員	締切
簿記原理(コード:11131010)	月	3	山南大助	2017年12月29日 00:00
教職講義1(コード:11920001)	集	集中	青山正一	2017年12月29日 00:00

該当行を押すと、授業評価アンケートに移動します。

○ 授業評価アンケート回答

● 2017年度の条件に一致する回答期間中の授業評価アンケートはありません。

授業評価アンケートの実施期間外は、このような表示になります。

2017年度 授業評価アンケート

このアンケートは、FD活動の一環として、学生のみなさんからの率直な意見を伺い、よりよい授業を行うための材料とするものです。
みなさんからいただきました貴重なご意見やアンケート結果は、匿名で授業担当者にフィードバックされ、来年度からの授業内容や教え方の改善に繋がります。また、学部や大学全体での教育内容の改善のための参考資料としても活用されます。

以上の目的を十分に理解した上で、アンケートへ回答をしてください。

対象講義

講義コード：10010020
講義名称：機械工学概論Ⅱ
担当教員名：青山 正一

回答情報

履修者数：42人
回答者数：42人
回答率：100%

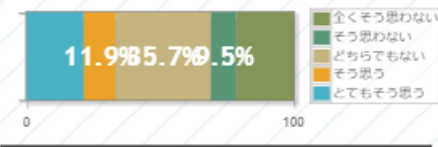
集計処理が行われていないアンケートについては以下のように、結果を閲覧することができません。「アンケート結果集計」機能より、集計を行ってから再度閲覧するようにしてください。

※本アンケートはまだ集計処理が行われていないため、結果の閲覧ができません。

[一覧に戻る](#)

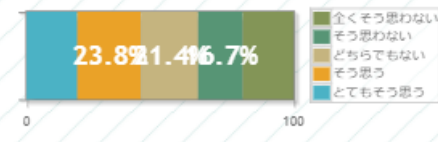
Q1. この授業の講義概要に記載された講義目標は、理解できましたか？ ※回答必須

平均 3.02 ポイント



Q2. この授業の評価方法は理解できましたか？ ※回答必須

平均 3.07 ポイント



Q3. この授業で向上したと思われる能力を選択してく

[一覧に戻る](#)

[PAGE TOP](#)

9-3 アンケート回答

9-3-1 画面の見かた

メニュー
アンケート回答を押すとアンケート回答の一覧に移動します。

ホーム お知らせ一覧 休講補講等一覧 履修時間割 アンケート▼ 課題レポート▼ キャビネット 外部サービス▼ ログアウト 上蔵 いずみさん

授業評価アンケート回答
 授業評価アンケート結果参照
アンケート回答
 アンケート結果一覧

該当行を押すと、アンケート回答に移動します。

ログイン学生が未回答のアンケートを表示します。

公開・回答期間中のアンケートを表示します。

絞り込み条件

未回答のみ

公開・回答期間中のみ

タイトル
 条件を入れてください

実施主体
 条件を入れてください

実施責任者
 条件を入れてください

回答期限
 より以前

条件クリア

タイトル	実施主体	実施責任者	回答期限
学生向けアンケート (回答中)	学生向けアンケート作成室	室長	2018/03/29 18:00

アンケートをタイトル・実施主体・実施責任者・回答期限で絞り込みできます。

絞り込み条件に入力した項目をクリアします。

9-3-2 アンケート回答の詳細を確認する




全体のページ数のうち、現在のページを表示します。

前へボタンで前のページへ、次へボタンで次のページへ移動できます。

回答途中に回答内容を一時保存できます。

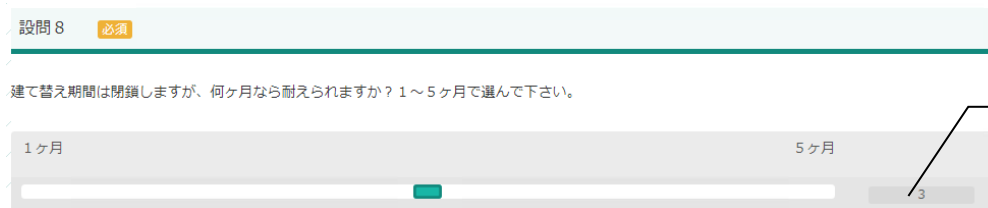
※以下、それぞれの設問の説明をします。

▶ アンケートトップ



アンケートのタイトル、実施主体、実施責任者、依頼文、備考を表示します。

▶ 均等目盛形式の設問イメージ



現在の選択値が表示されます。

➤ チェックボックス形式の設問イメージ

設問 4

お気に入りのご当地メニューを選んでください（3つまで複数選択可）（3つまで複数選択可）

- 鳥丸うどん
- 東山定食
- 京都風ラーメン
- 六角サンド
- 堀川そば
- 丸山コーヒージェリー
- その他軽食
- その他種類

➤ ラジオボタン形式の設問イメージ

設問 5

必須

1週間の利用頻度はどのくらいですか？

- 0回
- 1～3回
- 4～5回
- その他
- 選択なし

➤ リストボックス形式の設問イメージ

設問 7

必須

建て替えるなら何階建てのカフェテリアを希望しますか

※必ずしも標ごと建て替えを行うわけではありません。あくまでも参考としてご意見を活用致します。

平屋

➤ 自由記述形式の設問イメージ

設問 10

常備してほしい調味料をお書き下さい。

(200 文字以内)

- ファイル指定
- ファイル指定
- ファイル指定

➤ マトリクス（均等目盛）形式の設問イメージ

設問 1 必須

カフェテリア烏丸の設備を5点満点（5を満点とする）で評価してください。

	1点	5点
清潔度	<input type="range" value="3"/>	3
メニューの豊富さ	<input type="range" value="3"/>	3
机・椅子の数	<input type="range" value="3"/>	3

➤ マトリクス（チェックボックス）の設問イメージ

設問 3 必須

誰と何人で利用しますか？（4つまで複数選択可）（4つまで複数選択可）

	ひとり	クラスメイト	サークル仲間	ゼミ仲間
オープン～午前	<input type="checkbox"/>	<input type="checkbox"/>	<input type="checkbox"/>	<input type="checkbox"/> (<input type="text"/> 人)
昼食時	<input type="checkbox"/>	<input type="checkbox"/>	<input type="checkbox"/>	<input type="checkbox"/> (<input type="text"/> 人)
午後	<input type="checkbox"/>	<input type="checkbox"/>	<input type="checkbox"/>	<input type="checkbox"/> (<input type="text"/> 人)

➤ マトリクス（ラジオボタン）の設問イメージ

設問 2 必須

利用するのはいつで、どんな種類のメニューを食べますか？（3つまで複数選択可）

	定食	どんぶり	麺類	軽食
オープン～午前	<input type="radio"/>	<input checked="" type="radio"/>	<input type="radio"/>	<input type="radio"/>
昼食時	<input type="radio"/>	<input checked="" type="radio"/>	<input type="radio"/>	<input type="radio"/>
午後	<input type="radio"/>	<input type="radio"/>	<input type="radio"/>	<input type="radio"/>

➤ 設問の最後

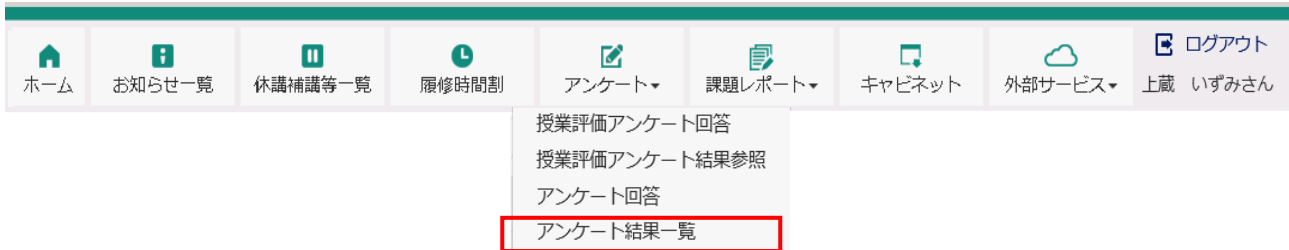
以上でアンケートは終わりです。
ご回答ありがとうございました。



回答完了を押下すると、回答が完了します。

9-4 アンケート結果一覧

9-4-1 画面の見かた



該当行を押すと、アンケート結果参照に移動します。

アンケートをタイトル・実施主体・実施責任者・公開終了日で絞り込みできます。

○ 一般アンケート結果

- 結果公開期間中の一般アンケート一覧を表示しています。

タイトル	実施主体	実施責任者	公開終了日
職員向けアンケート (回答中)	職員向けアンケート作成室	室長	2018/03/10 18:00

○ 絞り込み条件

タイトル

実施主体

実施責任者

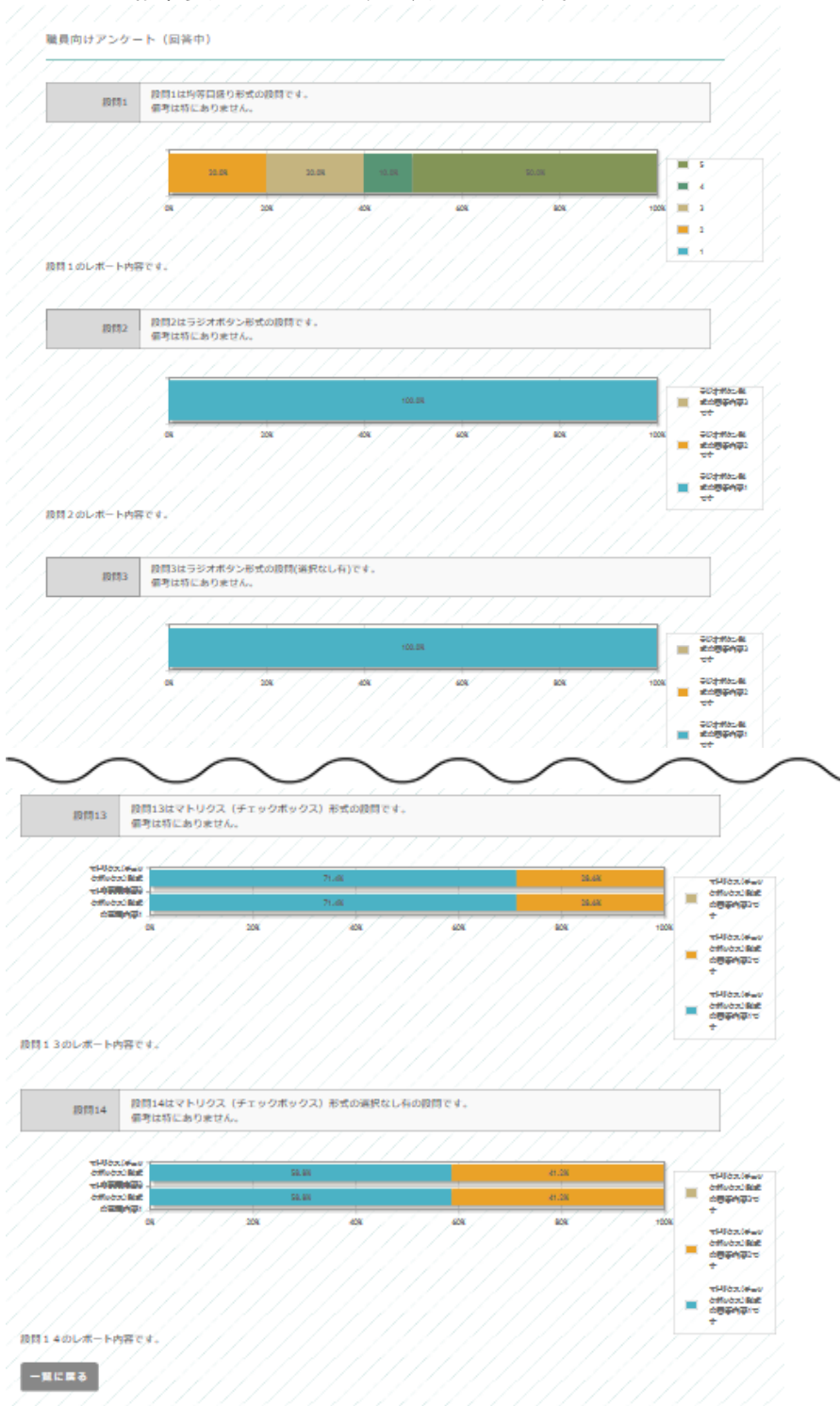
公開終了日

条件クリア

絞り込み条件に入力した項目をクリアします。

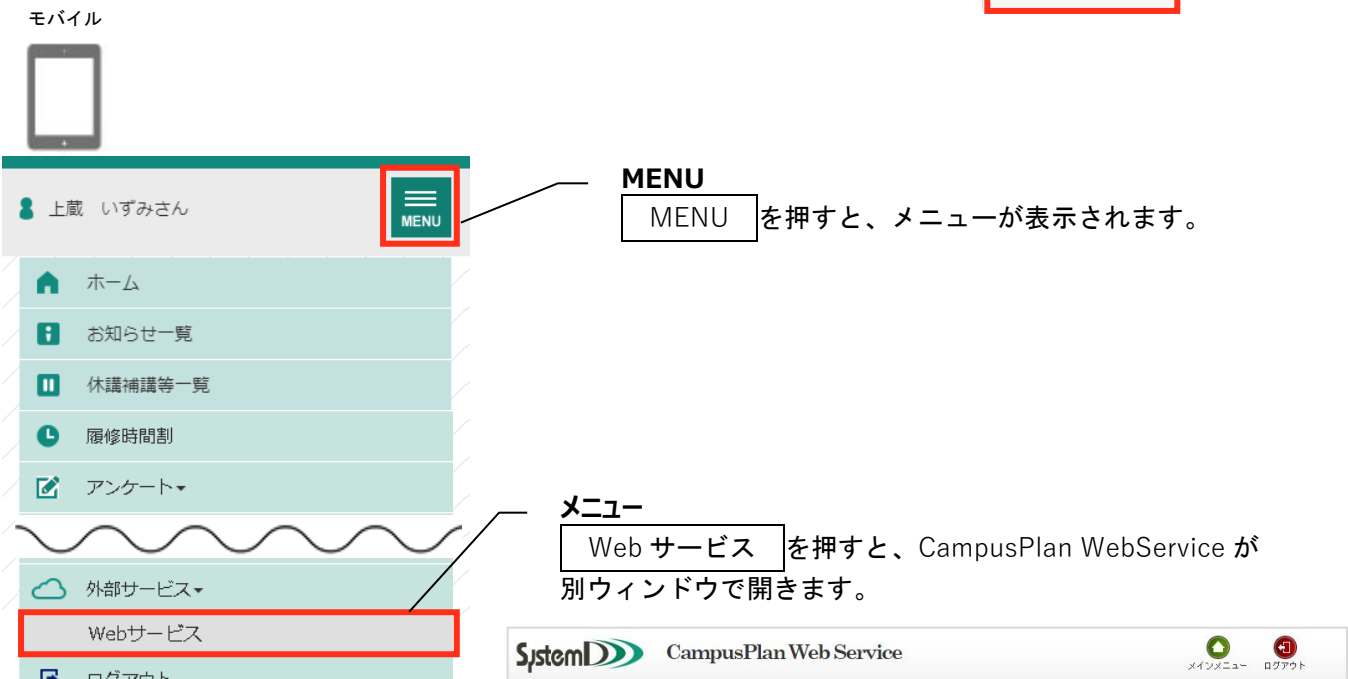
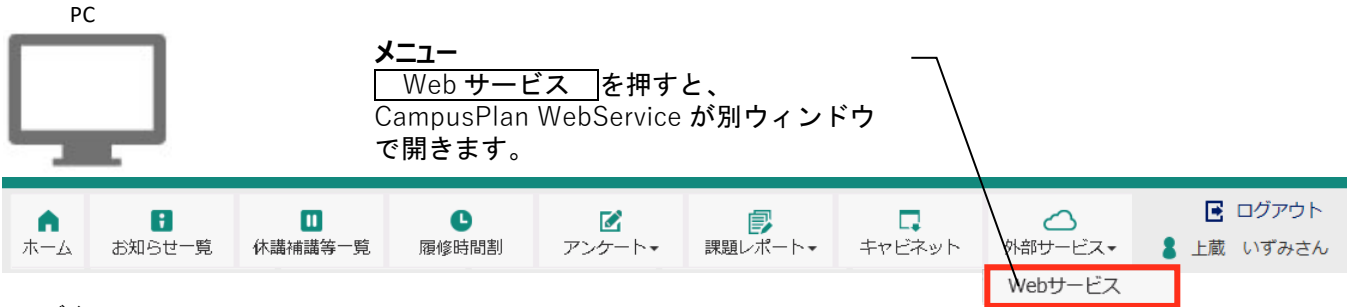
9-4-2 アンケート結果一覧の詳細を確認する

アンケート結果参照が以下のように表示されます。



1 0 Web サービス

1 0 - 1 画面の見かた



※CampusPlan Web Service のご利用方法については、別資料をご覧ください。