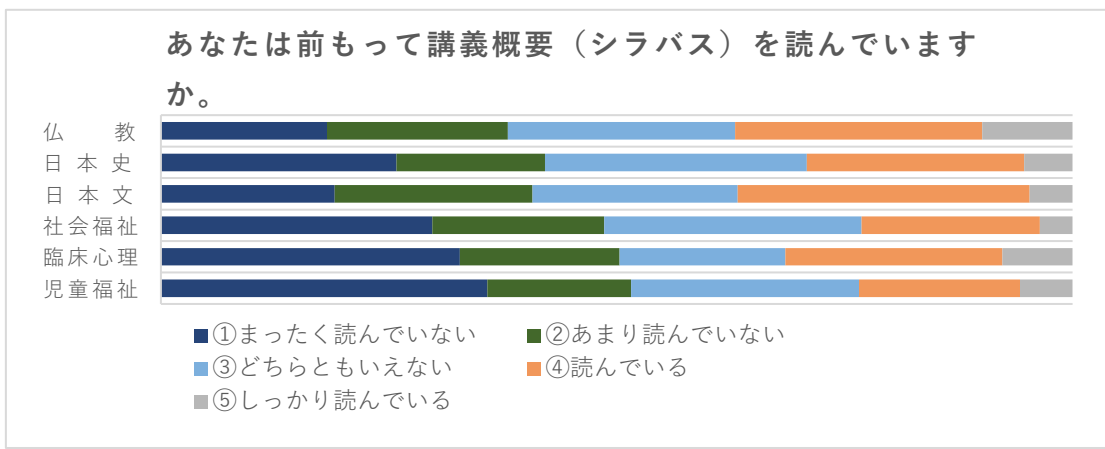
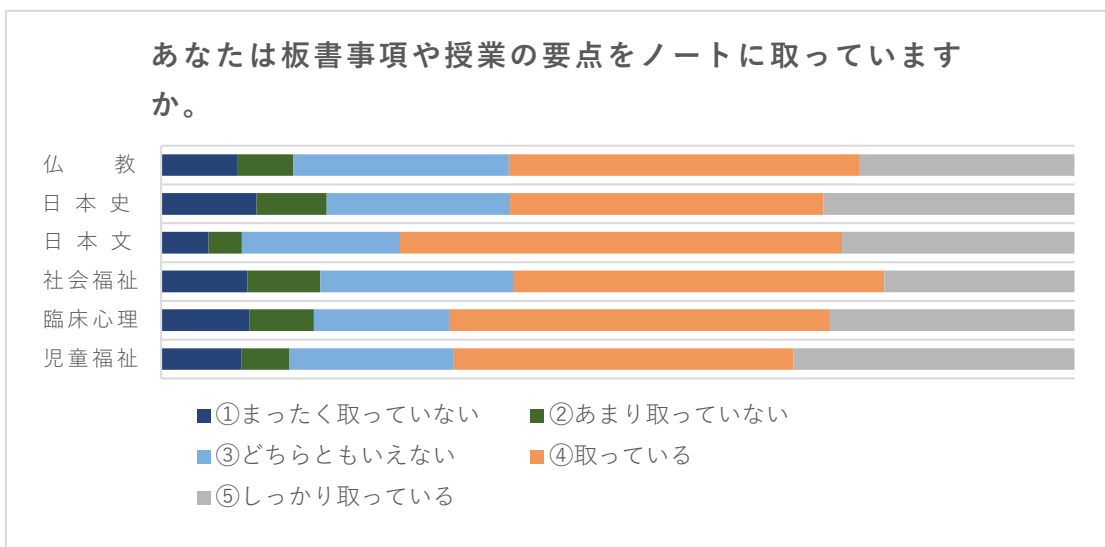


2018（平成30）年度<前期>授業評価アンケート集計結果〈講義〉 ～学科別～

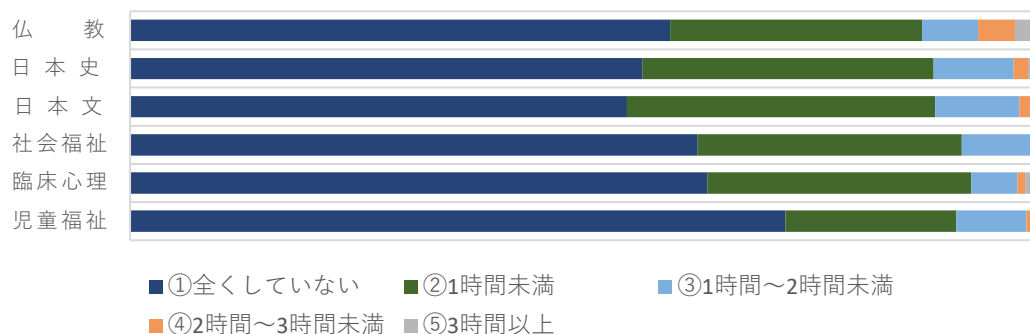


	①	②	③	④	⑤
仏教	18.2%	19.8%	24.9%	27.1%	9.9%
日本史	25.9%	16.3%	28.7%	23.8%	5.3%
日本文	19.1%	21.7%	22.5%	32.0%	4.7%
社会福祉	29.8%	18.9%	28.2%	19.6%	3.6%
臨床心理	32.8%	17.5%	18.2%	23.8%	7.7%
児童福祉	35.8%	15.7%	25.0%	17.7%	5.8%



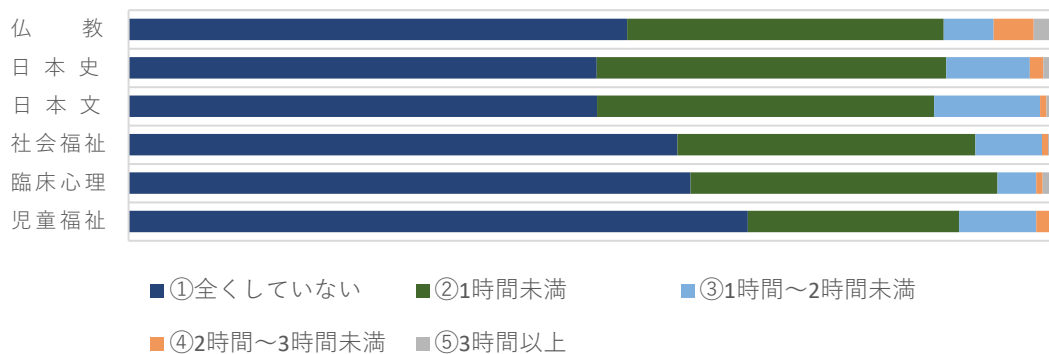
	①	②	③	④	⑤
仏 教	8.3%	6.2%	23.6%	38.3%	23.6%
日 本 史	10.4%	7.7%	20.1%	34.3%	27.5%
日 本 文	5.2%	3.6%	17.3%	48.4%	25.4%
社会福祉	9.4%	8.0%	21.1%	40.6%	20.8%
臨床心理	9.6%	7.1%	14.8%	41.7%	26.8%
児童福祉	8.8%	5.3%	17.9%	37.3%	30.8%

シラバスに記載してある準備学習等、この授業を受ける前の予習時間（1週間あたりの予習時間）を教えてください。



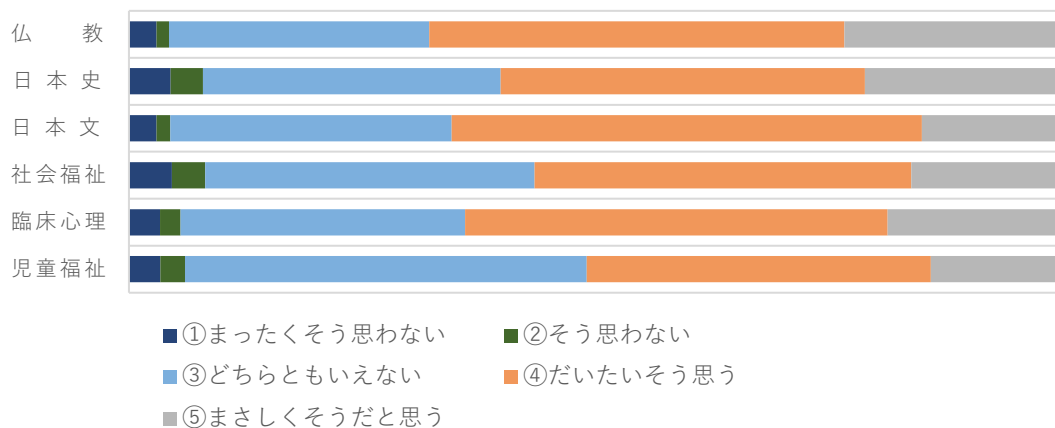
	①	②	③	④	⑤
仏 教	59.2%	27.6%	6.2%	4.0%	2.9%
日 本 史	56.2%	31.9%	8.8%	1.6%	1.5%
日 本 文	54.5%	33.8%	9.2%	1.2%	1.3%
社会福祉	62.2%	29.0%	7.7%	0.3%	0.9%
臨床心理	63.3%	29.0%	5.0%	0.9%	1.8%
児童福祉	71.9%	18.8%	7.7%	1.2%	0.5%

シラバスに記載してある準備学習等、この授業を受けた後の復習時間（1週間あたりの復習時間）を教えてください。



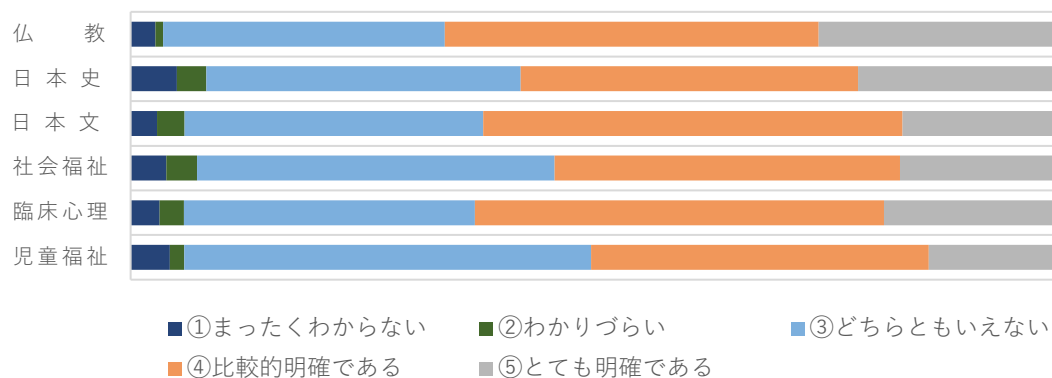
	①	②	③	④	⑤
仏教	53.6%	34.0%	5.4%	4.3%	2.7%
日本史	50.3%	37.6%	9.0%	1.4%	1.6%
日本文	50.4%	36.2%	11.4%	0.7%	1.3%
社会福祉	59.0%	32.1%	7.1%	0.7%	1.1%
臨床心理	60.4%	33.0%	4.2%	0.7%	1.7%
児童福祉	66.6%	22.7%	8.3%	1.6%	0.8%

授業はシラバスに沿って行われていますか。



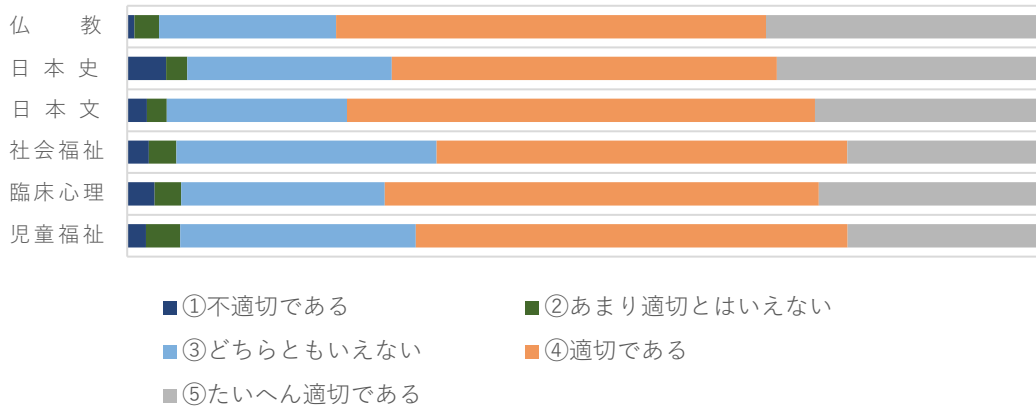
	①	②	③	④	⑤
仏 教	2.9%	1.3%	27.9%	44.5%	23.3%
日 本 史	4.5%	3.5%	31.9%	39.0%	21.1%
日 本 文	2.9%	1.5%	30.2%	50.4%	15.0%
社会福祉	4.6%	3.6%	35.3%	40.4%	16.2%
臨床心理	3.3%	2.2%	30.5%	45.3%	18.7%
児童福祉	3.4%	2.6%	43.0%	36.9%	14.1%

シラバスに記してある目的が授業で明確にされていますか。



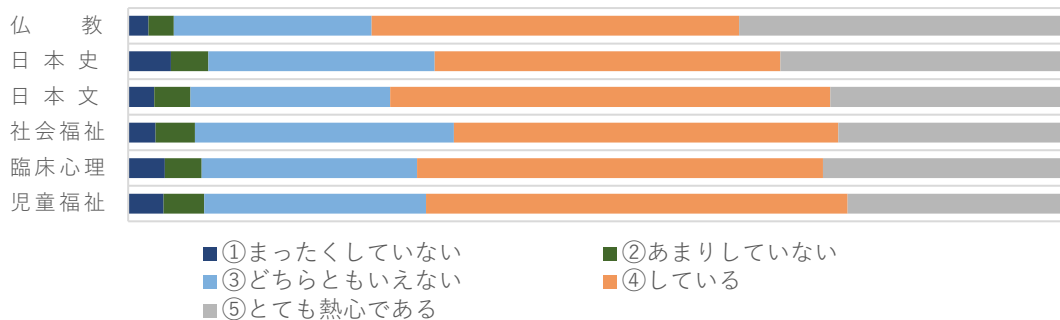
	①	②	③	④	⑤
仏 教	2.7%	0.8%	30.3%	40.2%	26.0%
日 本 史	5.0%	3.1%	33.8%	36.3%	21.8%
日 本 文	2.8%	2.9%	32.1%	45.1%	17.0%
社会福祉	3.8%	3.3%	38.4%	37.2%	17.3%
臨床心理	3.1%	2.6%	31.3%	44.0%	19.0%
児童福祉	4.2%	1.6%	43.8%	36.3%	14.2%

授業で使われている教材（テキストや配布資料、黒板、視聴覚教材）は適切ですか。



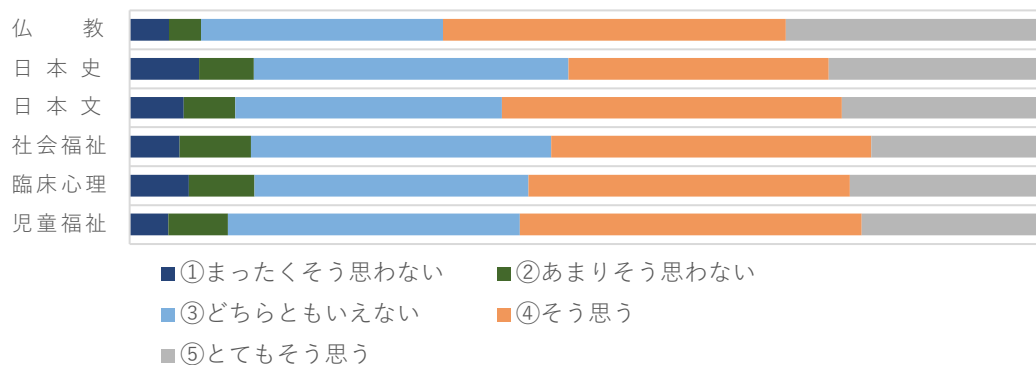
	①	②	③	④	⑤
仏教	0.8%	2.7%	19.3%	46.9%	30.3%
日本史	4.3%	2.3%	22.3%	42.0%	29.1%
日本文	2.2%	2.2%	19.6%	51.1%	25.0%
社会福祉	2.4%	3.0%	28.4%	44.8%	21.4%
臨床心理	3.0%	2.9%	22.2%	47.3%	24.5%
児童福祉	2.0%	3.7%	25.7%	47.1%	21.4%

先生は授業内容をわかりやすく理解させようと工夫や努力をしていますか。



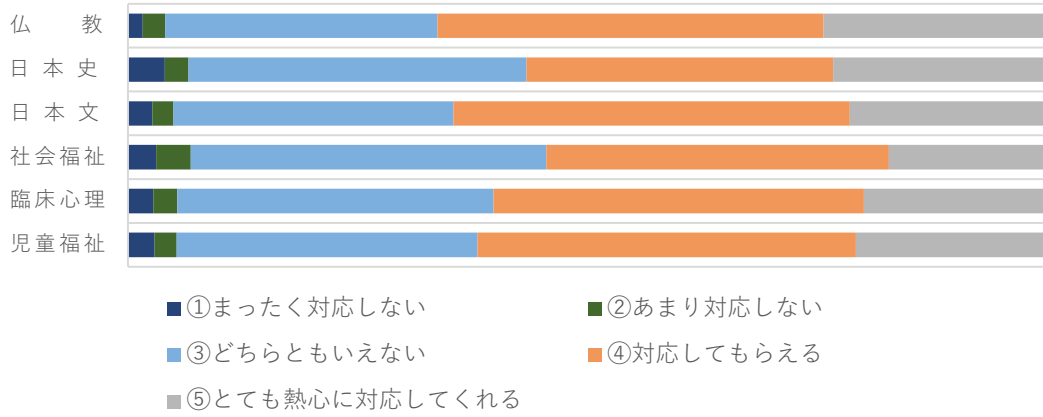
	①	②	③	④	⑤
仏 教	2.1%	2.7%	20.9%	38.9%	35.4%
日 本 史	4.5%	3.9%	24.0%	36.5%	31.0%
日 本 文	2.8%	3.8%	21.1%	46.6%	25.7%
社会福祉	2.9%	4.2%	27.4%	40.6%	24.9%
臨床心理	3.9%	3.9%	22.8%	42.9%	26.5%
児童福祉	3.7%	4.3%	23.4%	44.6%	23.9%

先生は考えさせ、発言や質問をするように促していますか。



	①	②	③	④	⑤
仏 教	4.3%	3.5%	26.3%	37.3%	28.7%
日 本 史	7.5%	6.0%	34.2%	28.3%	24.0%
日 本 文	5.9%	5.6%	29.0%	36.9%	22.6%
社会福祉	5.4%	7.7%	32.7%	34.8%	19.4%
臨床心理	6.5%	7.1%	29.8%	34.9%	21.7%
児童福祉	4.2%	6.5%	31.7%	37.1%	20.4%

先生はあなたの質問や相談に適切に対応していますか。



	①	②	③	④	⑤
仏 教	1.6%	2.4%	29.5%	41.8%	24.7%
日 本 史	4.0%	2.6%	36.6%	33.2%	23.6%
日 本 文	2.7%	2.3%	30.4%	42.9%	21.8%
社会福祉	3.1%	3.7%	38.5%	37.1%	17.6%
臨床心理	2.7%	2.6%	34.2%	40.1%	20.3%
児童福祉	2.9%	2.4%	32.6%	41.0%	21.2%