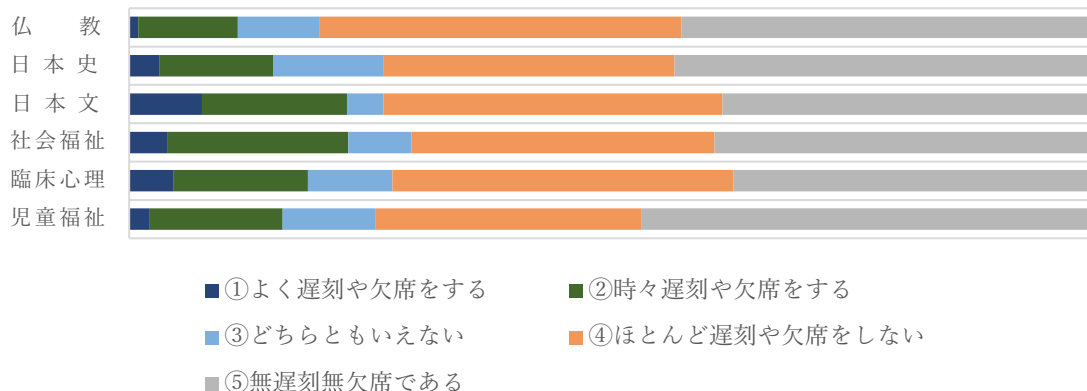


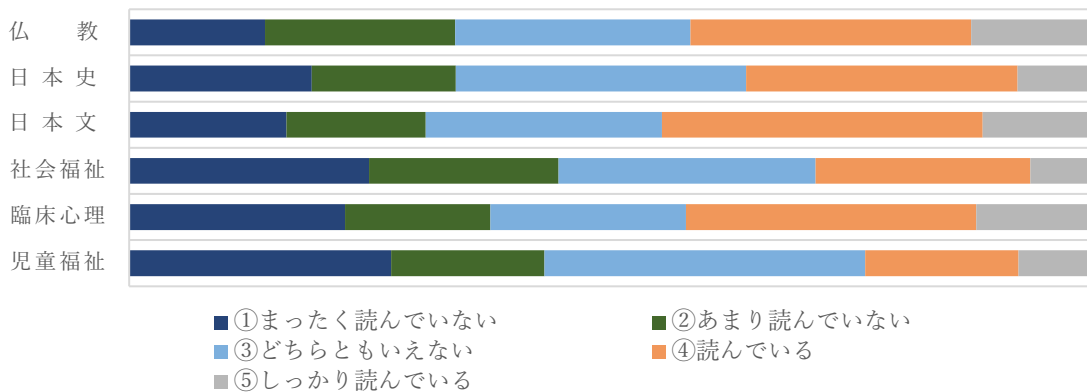
2018（平成30）年度≪前期≫授業評価アンケート集計結果〈実習・演習〉～学科別～

あなたはこの授業に遅刻や欠席をせず受講していますか。



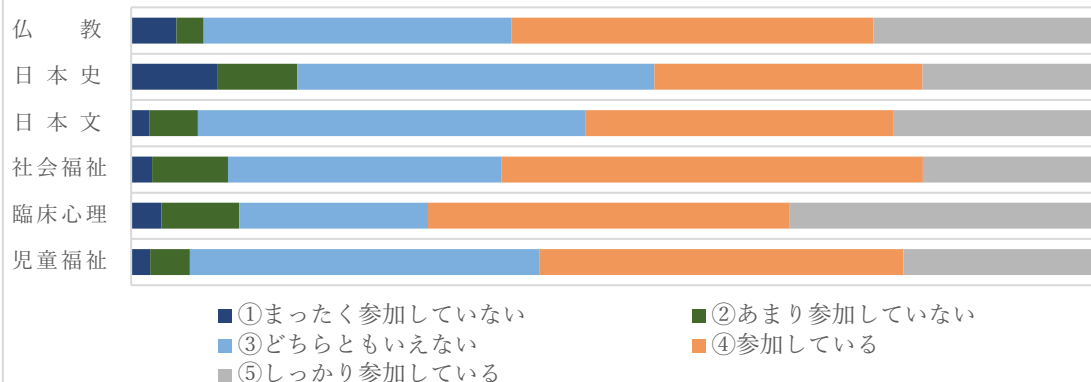
	①	②	③	④	⑤
仏教	0.9%	10.3%	8.4%	37.4%	43.0%
日本史	3.1%	11.7%	11.4%	30.0%	43.7%
日本文	7.5%	15.0%	3.8%	35.0%	38.8%
社会福祉	3.9%	18.7%	6.5%	31.3%	39.6%
臨床心理	4.5%	13.9%	8.7%	35.2%	37.6%
児童福祉	2.1%	13.7%	9.6%	27.4%	47.2%

あなたは前もって講義概要（シラバス）を読んでいますか。



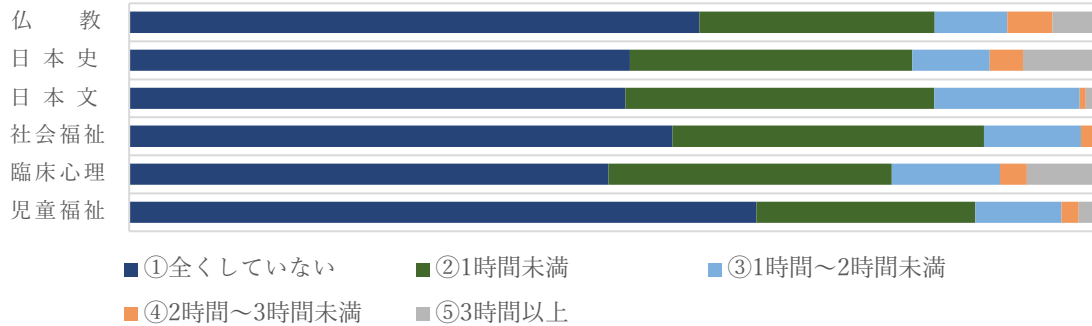
	①	②	③	④	⑤
仏 教	14.0%	19.6%	24.3%	29.0%	13.1%
日 本 史	18.9%	14.9%	30.0%	28.0%	8.3%
日 本 文	16.3%	14.4%	24.4%	33.1%	11.9%
社会福祉	24.8%	19.6%	26.5%	22.2%	7.0%
臨床心理	22.3%	15.0%	20.2%	30.0%	12.5%
児童福祉	27.0%	15.8%	33.1%	15.8%	8.2%

あなたは話し合いや発表には進んで参加していますか。



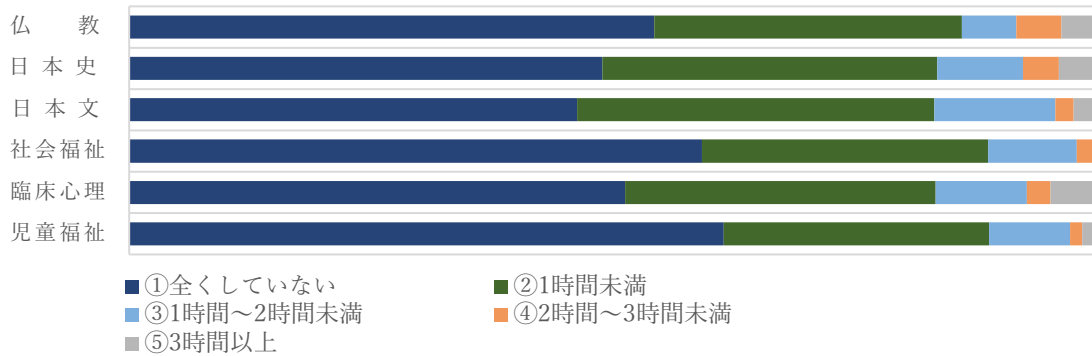
仏 教	4.7%	2.8%	31.8%	37.4%	23.4%
日 本 史	8.9%	8.3%	36.9%	27.7%	18.3%
日 本 文	1.9%	5.0%	40.0%	31.9%	21.3%
社会福祉	2.2%	7.8%	28.3%	43.5%	18.3%
臨床心理	3.1%	8.0%	19.5%	37.3%	32.1%
児童福祉	2.0%	4.1%	36.1%	37.5%	20.3%

シラバスに記載してある準備学習等、この授業を受ける前の  
予習時間（1週間あたりの予習時間）を教えてください。



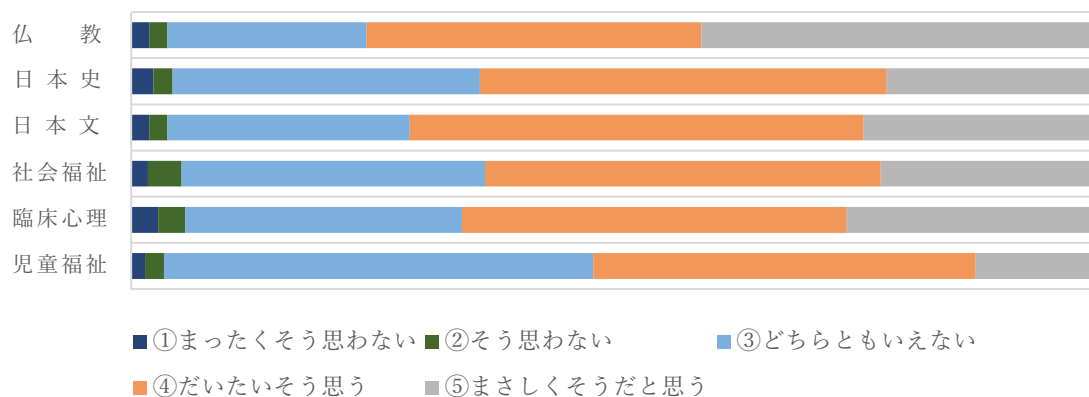
	①	②	③	④	⑤
仏教	58.9%	24.3%	7.5%	4.7%	4.7%
日本史	51.7%	29.1%	8.0%	3.4%	7.7%
日本文	51.3%	31.9%	15.0%	0.6%	1.3%
社会福祉	56.1%	32.2%	10.0%	1.7%	0.0%
臨床心理	49.5%	29.3%	11.1%	2.8%	7.3%
児童福祉	64.8%	22.6%	8.9%	1.8%	2.0%

シラバスに記載してある準備学習等、この授業を受けた後の  
復習時間（1週間あたりの復習時間）を教えてください。



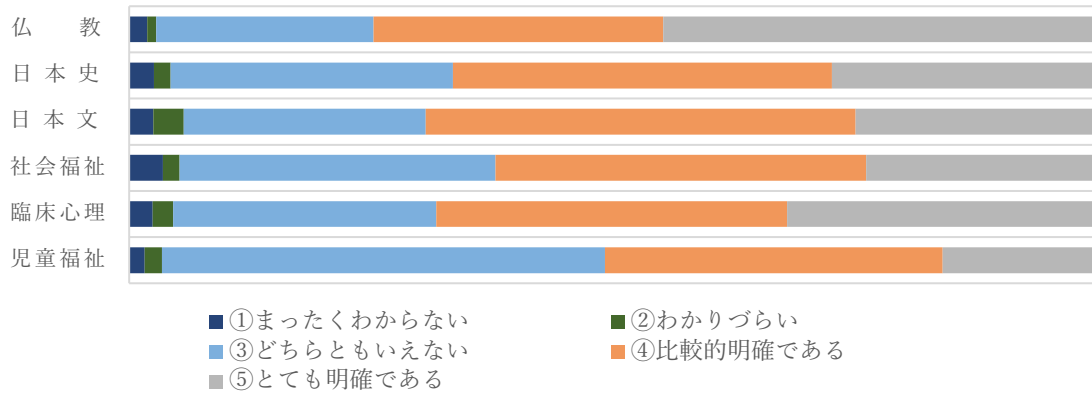
	①	②	③	④	⑤
仏 教	54.2%	31.8%	5.6%	4.7%	3.7%
日 本 史	48.9%	34.6%	8.9%	3.7%	4.0%
日 本 文	46.3%	36.9%	12.5%	1.9%	2.5%
社会福祉	59.1%	29.6%	9.1%	1.7%	0.4%
臨床心理	51.2%	32.1%	9.4%	2.4%	4.9%
児童福祉	61.4%	27.4%	8.4%	1.2%	1.6%

授業はシラバスに沿って行われていますか。



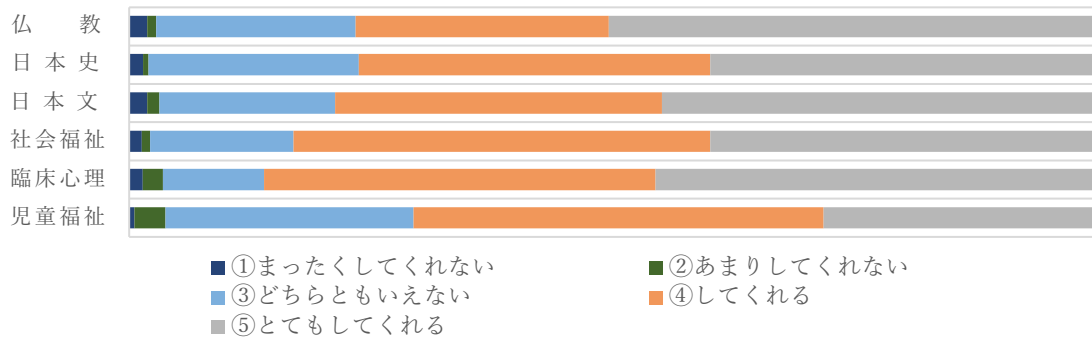
	①	②	③	④	⑤
仏 教	1.9%	1.9%	20.6%	34.6%	41.1%
日 本 史	2.3%	2.0%	31.7%	42.0%	22.0%
日 本 文	1.9%	1.9%	25.0%	46.9%	24.4%
社会福祉	1.7%	3.5%	31.3%	40.9%	22.6%
臨床心理	2.8%	2.8%	28.6%	39.7%	26.1%
児童福祉	1.4%	2.0%	44.3%	39.5%	12.8%

シラバスに記してある目的が授業で明確にされていますか。



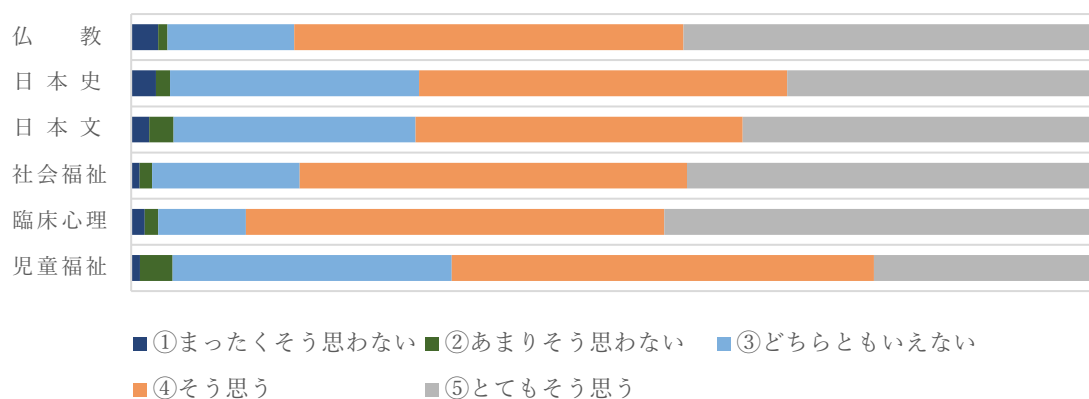
	①	②	③	④	⑤
仏教	1.9%	0.9%	22.4%	29.9%	44.9%
日本史	2.6%	1.7%	29.1%	39.1%	27.4%
日本文	2.5%	3.1%	25.0%	44.4%	25.0%
社会福祉	3.5%	1.7%	32.6%	38.3%	23.9%
臨床心理	2.4%	2.1%	27.2%	36.2%	32.1%
児童福祉	1.6%	1.8%	45.7%	34.9%	16.0%

先生は演習の発表に対して、しっかり聞いて、その途中や後に正しい指導をしてくれますか。



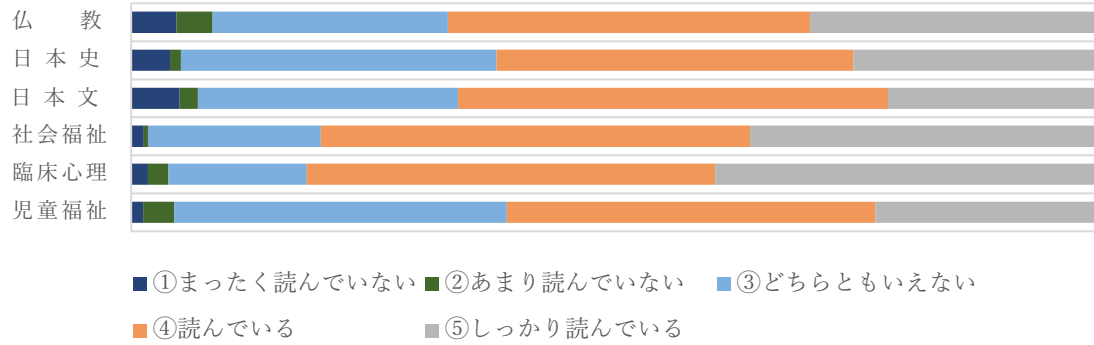
	①	②	③	④	⑤
仏 教	1.9%	0.9%	20.6%	26.2%	50.5%
日 本 史	1.4%	0.6%	21.7%	36.3%	40.0%
日 本 文	1.9%	1.3%	18.1%	33.8%	45.0%
社会福祉	1.3%	0.9%	14.8%	43.0%	40.0%
臨床心理	1.4%	2.1%	10.5%	40.4%	45.6%
児童福祉	0.5%	3.2%	25.6%	42.3%	28.3%

先生は考えさせ、発言や質問をするように促していますか。



	①	②	③	④	⑤
仏 教	2.8%	0.9%	13.1%	40.2%	43.0%
日 本 史	2.6%	1.4%	25.7%	38.0%	32.3%
日 本 文	1.9%	2.5%	25.0%	33.8%	36.9%
社会福祉	0.9%	1.3%	15.2%	40.0%	42.6%
臨床心理	1.4%	1.4%	9.1%	43.2%	44.9%
児童福祉	0.9%	3.4%	28.8%	43.6%	23.3%

同級生の発表を聞いて、新たな気づきを得ることができましたか。



	①	②	③	④	⑤
仏教	4.7%	3.7%	24.3%	37.4%	29.9%
日本史	4.0%	1.1%	32.6%	36.9%	25.4%
日本文	5.0%	1.9%	26.9%	44.4%	21.9%
社会福祉	1.3%	0.4%	17.8%	44.3%	36.1%
臨床心理	1.7%	2.1%	14.3%	42.2%	39.7%
児童福祉	1.2%	3.2%	34.3%	38.1%	23.1%